



# Staidéar ar Iompraíocht Sláinte Leanaí Scoile na hÉireann (HBSC) 2010



OÉ Gaillimh  
NUI Galway







OÉ Gaillimh  
NUI Galway

# Staidéar ar Iompraíocht Sláinte Leanaí Scoile na hÉireann (HBSC) 2010

Feabhra 2012

Colette Kelly, Aoife Gavin, Michal Molcho agus Saoirse Nic Gabhainn.

An tIonad Taighde um Chothú Sláinte  
Ollscoil na hÉireann, Gaillimh  
[www.nuigalway.ie/hbsc](http://www.nuigalway.ie/hbsc)

© Cóipcheart 2012

An tIonad Taighde um Chothú Sláinte, Ollscoil na hÉireann, Gaillimh.  
An Roinn Sláinte, Rialtas na hÉireann, Baile Átha Cliath.

Foilsithe ag an Roinn Sláinte agus ag Ollscoil na hÉireann, Gaillimh.

ISBN: 978-1-908358-02-8



# Clár

Réamhrá .....	4
Brollach.....	5
Achoimre Feidhmiúcháin .....	6
Modheolaíocht.....	10
Torthaí .....	13
Sláinte Ghinearálta .....	15
Caitheamh Tobac .....	21
Alcól.....	25
Úsáid Drugaí.....	29
Iompraíocht Bia agus Cothaithe .....	31
Aclaíocht agus Gníomhaíocht Fhisiciúil.....	43
Féinchúram.....	49
Gortuithe.....	53
Troid agus Bulaíocht.....	55
Impraíocht Sláinte Ghnéis.....	59
Aguisín.....	61
Foireann an Tionscadail .....	64
Buíochas leo seo a leanas .....	65

# Réamhrá



Tá léargas faighte againn ar iompraíocht sláinte leanaí scoile – léargas atá fíorluachmhar agus polasaithe á gcur le chéile i réimsí éagsúla. Cuirfidh sé seo leis an gcorpas taighde atá ar fáil cheana féin ar nósanna maireachtála agus iompraíocht sláinte mhuintir na hÉireann; agus tá cuspóir amháin againn leis an eolas seo a úsáid: Sláinte mhuintir na hÉireann a fheabhsú agus a chosaint.

Tugann an Suirbhé ar Iompraíocht Sláinte Leanaí Scoile (HBSC) treoir dúinn do pholasaithe amach anseo chun sláinte mhuintir na tíre a fheabhsú agus a chosaint: Insíonn sé dúinn na réimsí ina gcaithfear polasaithe a leasú; na hathruithe amach anseo ar iompraíocht chúí; rud a chuideoidh leis an Rialtas aghaidh a thabhairt ar an iompraíocht atá ina húdar inní, nó cloí leis an

bpolasaí atá ann má thuiriscítear athruithe dearfacha san iompraíocht.

Tá an staidéar taighde seo ar bun mar gheall ar an Eagraíocht Dhomhanda Sláinte (WHO): Staidéar taighde trasnáisiúnta an HBSC a rinneadh i gcomhar le hOifig Réigiúnach na hEorpa den WHO. Tá 43 tír agus réigiún rannpháirteach ann; agus is é seo an ceathrú huair a bhfuil maoiniú déanta ag mo Roinn ar chéim na hÉireann den staidéar. Tugann sé seo an deis dúinn leanúint le monatóireacht a dhéanamh ar athruithe san iompraíocht sláinte ar bhealach a mbeimid in ann comparáid a dhéanamh le tíortha rannpháirteach eile.

Déanann an suirbhé cur síos ar iompraíocht sláinte leanaí idir 9 mbliana agus 18 mbliana d'aois. Cé go léiríonn roinnt freagraí ó na leanaí gur beag athrú a tharla ón méid a tuairiscíodh in 2006, léiríonn roinnt sonraí eile go leor athruithe: Údar dóchais dom go bhfuil laghdú tagtha ar líon na leanaí a chaith tobac, mar a chéile leis an méid a d'ól alcól agus a d'úsáid cannabas; tá na treochtaí cothaithe agus diaiteacha dearfach – den chuid is mó – agus níos mó leanaí ag ithe glasraí agus laghdú ar líon na milseán a itear agus líon na ndeochanna boga a óltar; ach is údar díomá dom go bhfuil méadú tagtha ar líon na leanaí a dúirt go bhfuair siad ocras. Mar fhocal scoir, den chéad uair, tá iompraíocht sláinte ghnéis leanaí idir 15 bliana agus 17 mbliana d'aois sa staidéar. Tugann an suirbhé léargas dúinn ar nósanna maireachtála. Beidh mo Roinn in ann an t-eolas seo a úsáid chun nósanna sláintiúla maireachtála a chur chun cinn in earnáil na sláinte agus eile.

Ba mhaith liom aitheantas a thabhairt d'obair an Ionaid Taighde um Chothú Sláinte in Ollscoil na hÉireann, Gaillimh chun an staidéar seo a chur i dtoll a chéile. Ar deireadh, ba mhaith liom buíochas a ghlacadh leis na daltaí a líon na ceistneoirí, a dtuismitheoirí agus na foirne scoile as a dtacaíocht.

An Dr James Reilly.  
An tAire Sláinte.

# Brollach

Léirítear sonraí ó HBSC Éireann 2010, Suirbhé ar Iompraíocht Sláinte Leanaí Scoile na hÉireann, sa tuarascáil seo. Is é suirbhé HBSC 2010 an ceathrú babhta a bailíodh sonraí den chineál seo ó dhaoine óga i bPoblacht na hÉireann; rinneadh suirbhé roimhe seo in 2006, 2002 agus 1998 ([www.nuigalway.ie/hbhc](http://www.nuigalway.ie/hbhc)).

Staidéar taighde trasnáisiúnta é HBSC a dhéantar i gcomhar le hOifig Réigiúnach na hEorpa de chuid na hEagraíochta Domhanda Sláinte (WHO). Reáchtáiltear an suirbhé idirnáisiúnta HBSC ar bhonn timthrialla acadúla 4 bliana agus in 2009/10 bhí 43 tír agus réigiún rannpháirteach ann ([www.hbhc.org](http://www.hbhc.org)). Is iad cuspóirí an staidéir iomlán tuiscint nua a fháil ar shláinte agus ar fholláine daoine óga, ar a n-iompraíocht sláinte agus ar a gcomhthéacs sóisialta agus cur lenár dtuiscint orthu sin. Chomh maith leis an bhfeidhm monatóireachta agus ginte eolais atá aige, tá ionchur i mbeartas agus i gcleachtadh ar cheann de phríomhchuspóirí an HBSC.

Go trasnáisiúnta, bailíonn HBSC faisnéis faoi phríomhtháscairí sláinte, dearcthaí sláinte agus iompraíocht sláinte, agus faoi chomhthéacs na sláinte do dhaoine óga. Is suirbhé scoilbhunaithe an HBSC agus bailítear na sonraí trí cheistneoirí féin-chomhlánaithe a dháileann múinteoirí sa seomra ranga. Is ceistneoir caighdeánach ionstraim shuirbhé an HBSC a d'fhorbair an gréasán taighde idirnáisiúnta. Roghnaítear na réimsí spéise i gcomhar leis an WHO agus tá siad leagtha amach ar bhealach a chuideodh le forbairtí ar leibhéal náisiúnta agus ar leibhéal idirnáisiúnta maidir le sláinte an aosa óig.

Is iad na ceisteanna a roghnaíodh don chéad tuarascáil seo ó shuirbhé 2010 na hÉireann na ceisteanna céanna a cuireadh i dtuarascáil náisiúnta an HBSC in 2006. Is é an Bord Comhairleach agus cáipéisí náisiúnta Straitéise tábhachtacha a d'aithin iad. Ina measc sin tá sláinte ghinearálta, caitheamh tobac, úsáid alcóil agus substaintí eile, iompraíocht bia agus cothaithe, aclaíocht agus gníomhaíocht fhisiciúil, féinchúram, gortuithe agus bulaíocht. Chomh maith leis sin, fiafraíodh de leanaí 15 bliana d'aois agus níos sine, den chéad uair i suirbhé HBSC Éireann, a n-iompraíocht sláinte ghnéis a thuairisciú agus tá na sonraí sin curtha i láthair anseo. Léiríonn staitisticí difríochtaí móra de réir inscne, aoise agus aicme shóisialta sa tuarascáil seo.

Rinne an Roinn Sláinte agus an Roinn Leanaí agus Gnóthaí Óige maoiniú ar staidéar an HBSC. Rinneadh an suirbhé agus an anailís san Ionad Taighde um Chothú Sláinte, Ollscoil na hÉireann, Gaillimh (OÉ Gaillimh).

# Achoimre Feidhmiúcháin

Tá achoimre tugtha thíos ar phríomhthorthaí HBSC Éireann 2010:

## Sláinte Ghinearálta

San iomlán, tá líon na leanaí a thuairiscigh go raibh scoth na sláinte acu (33%), go raibh siad an-sásta (50%) agus go raibh siad an-sásta lena saol (76%) beagnach mar a chéile le HBSC 2006. Go ginearálta, is mó seans go dtuairisceodh leanaí óga agus buachaillí sláinte mhaith. Is lú seans go dtuairisceodh leanaí ó aicme shóisialta níos ísle scoth na sláinte agus an-sásta lena saol.

Tá líon na leanaí as rang a 3 agus a 4 a thuairiscigh go bhfuil scoth na sláinte acu (39%) agus go bhfuil siad an-sásta (70%) mar a chéile le 2006. Ní raibh aon difríochtaí suntasacha le tabhairt faoi deara in inscne ná in aicmí sóisialta.

## Úsáid substaintí

San iomlán, tá laghdú ó 2006 in úsáid tobac, alcóil agus cannabais i measc leanaí scoile in Éirinn.

### *Caitheamh Tobac*

Tháinig laghdú ar an líon atá ag caitheamh faoi láthair (12%) agus a chaith riamh (27%) ó 2006 (15% agus 36% faoi seach). Tá difríochtaí le sonrú de réir aoise agus aicme shóisialta maidir leis an dá ráta caithimh, is mó seans go dtuairisceodh leanaí níos sine agus leanaí ó aicmí sóisialta níos ísle an dá iompraíocht. Is mó seans go dtuairisceodh buachaillí gur chaith siad riamh ná cailíní, agus tá laghdú suntasach le sonrú i líon na gcailíní níos sine a chaith riamh (47% in 2010 vs. 57% in 2006).

Tháinig laghdú ar líon na leanaí i rang a 3 agus a 4 a thuairiscigh gur chaith siad riamh (3%) ó 2006 agus tá an líon atá ag caitheamh faoi láthair fanta mar a chéile (1%) agus a bhí in 2006. Is mó seans go dtuairisceodh buachaillí na hiompraíochtaí seo ná cailíní. Ní raibh aon difríochtaí suntasacha le tabhairt faoi deara in aicmí sóisialta.

### *Alcól*

Tá an líon leanaí scoile in Éirinn a thuairiscigh gur ól siad alcól tite ó 2006. Thuairiscigh 46% de leanaí gur ól siad riamh (53% in 2006) agus thuairiscigh 21% go mbíonn siad ag ól faoi láthair (26% in 2006). Tá laghdú tagtha chomh maith ar rátaí meisce (28% in 2010 vs. 32% in 2006) agus an líon a thuairiscigh go raibh siad ar meisce le 30 lá roimhe sin (18% in 2010 vs. 20% in 2006). Bhí difríochtaí ó thaobh aoise agus inscne sna ceithre cheist faoi alcól a ól, is mó an seans go dtuairisceodh leanaí níos sine agus buachaillí go raibh siad ag ól agus ar meisce. Is mó an seans go dtuairisceodh leanaí ó aicmí sóisialta níos ísle go raibh siad 'ar dearg mheisce'.

### *Úsáid Drugaí*

Tháinig laghdú ar an líon a thuairiscigh gur úsáid siad cannabais, le 12 mhí roimhe sin (8% in 2010 vs. 16% in 2006) agus le 30 lá roimhe sin (5% in 2010 vs. 7% in 2006). Is mó an seans go dtuairisceodh buachaillí agus leanaí níos sine úsáid cannabais. Níl aon difríocht in aicme shóisialta le sonrú.



## Iompraíocht Bia agus Cothaithe

Tá feabhas tagtha ar iompraíochtaí bia (e.g., glasraí) agus cothaithe (e.g., le meáchan a chailleadh) i measc leanaí scoile in Éirinn nó tá siad fanta mar a chéile ó HBSC 2006.

### *Tomhaltas bia*

San iomlán, thuairiscigh 20% de leanaí go n-itheann siad torthaí níos minice ná uair sa lá (19% in 2006) agus thuairiscigh 20% go n-itheann siad glasraí níos mó ná uair sa lá (18% in 2006). Is mó an seans go dtuairisceodh cailíní, leanaí níos óige agus leanaí ó aicmí sóisialta níos airde go n-itheann siad torthaí agus glasraí go rialta.

San iomlán, tháinig laghdú ó 2006 ar líon na leanaí a thuairiscigh go n-itheann siad milseáin gach lá nó níos minice (37% in 2010 vs. 39% in 2006), agus a thuairiscigh go n-ólann siad deochanna boga gach lá nó níos minice (21% in 2010 vs. 26% in 2006). Is mó seans go dtuairisceodh leanaí níos sine agus leanaí ó aicmí sóisialta níos ísle go n-itheann siad milseáin agus deochanna boga go rialta. Tá difríochtaí inscne le sonrú chomh maith, is mó seans go dtuairisceodh cailíní go n-itheann siad milseáin go rialta (39% cailíní vs. 34% buachaillí) agus is mó seans go dtuairisceodh buachaillí go n-ólann siad deochanna boga go minic (23% buachaillí vs. 19% cailíní).

Tá patrúin mar seo le sonrú i measc leanaí rang a 3 agus a 4, le méadú sa mhéid glasraí a itear (26% in 2010 vs. 21% in 2006), gan aon athrú sa mhéid torthaí a itear (30%) ná milseáin a itear (28%), agus laghdú sa mhéid deochanna boga a óltar (15% in 2010 vs. 18% in 2006).

### *Iompraíochtaí bia*

Is beag athrú a tháinig ar an líon a thuairiscigh nach raibh bricfeasta acu riamh i rith na seachtaine ó 2006 (13% in 2010 vs. 14% in 2006). Is mó seans go dtuairisceodh cailíní, leanaí níos sine agus leanaí ó aicmí sóisialta níos ísle nach raibh bricfeasta acu riamh i rith na seachtaine. Is mar a chéile le 2006 líon na leanaí as rang a 3 agus a 4 a thuairiscigh nach raibh bricfeasta acu riamh i rith na seachtaine (2%).

Iarradh ar leanaí a insint cé chomh minic agus a théann siad ar scoil nó a chodladh agus ocraas orthu mar nach raibh a ndóthain bia acu sa bhaile. San iomlán, thuairiscigh 21% de leanaí go ndeachaigh siad ar scoil nó a chodladh riamh agus ocraas orthu, sin méadú ó 2006 (17%). Is mó an seans go dtuairisceodh buachaillí, leanaí níos óige agus iad siúd ó aicmí sóisialta níos ísle go ndeachaigh siad ar scoil nó a chodladh agus ocraas orthu.

D'fhan líon na leanaí ar aiste bia (nó ag déanamh rud éigin eile) chun meáchan a chailleadh in 2010 (13%) beagnach mar a chéile le líon 2006 (12%). Is mó an seans go dtuairisceodh cailíní nó leanaí níos sine go raibh siad ar aiste bia chun meáchan a chailleadh (nó ag iarraidh meáchan a chailleadh).

## Aclaíocht agus gníomhaíocht fhísiciúil

Is beag athrú atá tagtha ar mhinicíocht aclaíochta, gníomhaíocht fhísiciúil agus neamhghníomhaíocht in HBSC 2010. San iomlán, thuairiscigh 51% de leanaí go raibh siad i mbun aclaíochta ceithre bhabhta sa tseachtain nó níos minice (53% in 2006), thuairiscigh 9% de leanaí go mbíonn aclaíocht fhuinniúil ar bun acu níos lú ná uair sa tseachtain (10% in 2006) agus thuairiscigh 25% de leanaí go raibh gníomhaíocht fhísiciúil ar bun acu ar feadh na 7 lá roimhe sin (27% in 2006). Bhí difríochtaí le sonrú ó thaobh inscne agus aoise. Go ginearálta, is mó seans go mbeadh buachaillí agus leanaí níos óige gníomhach. Is mó seans go dtuairisceodh leanaí ó aicmí sóisialta níos ísle go raibh siad neamhghníomhach agus is mó seans go dtuairisceodh leanaí ó mheánaicmí sóisialta go raibh siad gníomhach go físiúil ar feadh na 7 lá roimhe sin.

I measc leanaí rang a 3 agus a 4, thuairiscigh 70% go raibh siad i mbun aclaíochta ceithre bhabhta sa tseachtain nó níos minice (72% in 2006) agus thuairiscigh 7% go raibh aclaíocht fhuinniúil ar bun acu níos lú ná uair sa tseachtain (8% in 2006).

## Féinchúram

Is beagnach mar a chéile an líon a thuairiscigh go nionn siad a gcuid fiacla, níos minice ná uair sa lá (67%), leis an líon in 2006 (63%), agus tá an patrún céanna le feiceáil i measc leanaí rang a 3 agus a 4 (66% in 2010 vs. 64% in 2006). Is mó an seans go dtuairisceodh cailíní agus leanaí in aicmí sóisialta níos airde go nionn siad a gcuid fiacla níos minice ná uair sa lá. Ní raibh aon difríochtaí suntasacha le tabhairt faoi deara in aoisghrúpaí.

Fiafraíodh de leanaí cé chomh minic a chaitheann siad crios sábháilteachta i gcarr. San iomlán, thuairiscigh 81% de leanaí go gcaitheann siad crios sábháilteachta i gcónaí, is ionann é sin beagnach agus 2006 (79%). Is mó an seans go dtuairisceodh cailíní agus leanaí níos óige go gcaitheann siad crios sábháilteachta i gcónaí.

## Gortuithe

Tá laghdú tagtha ar líon na leanaí a thuairiscigh gur gortaíodh iad agus gur theastaigh cóir leighis uathu uair amháin nó níos mó sa 12 mhí roimhe sin (37% in 2010 vs. 43% in 2006). Is mó an seans go dtuairisceodh buachaillí agus leanaí níos sine gur gortaíodh iad riamh. As an méid a thuairiscigh gur gortaíodh iad, thuairiscigh 57% gur chaill siad 3 lá gníomhaíochta nó níos mó le bliain roimhe sin mar gheall ar ghortú (56% in 2006). Tá difríochtaí inscne agus aoise cosúil leis na difríochtaí inscne agus aoise a tuairiscíodh d'fhorleithne gortuithe, gan aon difríocht in aicme shóisialta le sonrú.

## Bulaíocht

Níl aon athrú tagtha ó 2006 ar líon na leanaí a thuairiscigh gur dearnadh bulaíocht orthu riamh ag 24%. Ach, laghdaigh líon na leanaí a thuairiscigh go ndearna siad bulaíocht le cúpla mí roimhe sin (17% in 2010 vs. 22% in 2006). Is mó an seans go dtuairisceodh buachaillí go ndearnadh bulaíocht orthu agus go raibh siad féin i mbun bulaíochta riamh. Is mó an seans

go dtuairisceodh leanaí níos óige go ndearnadh bulaíocht orthu, agus is mó an seans go dtuairisceodh leanaí níos sine go ndearna siad bulaíocht. Ní raibh aon difríochtaí le tabhairt faoi deara in aicmí sóisialta.

Níl aon athrú tagtha ó 2006 (37%) ar líon na leanaí i rang a 3 agus a 4 a thuairiscigh go ndearnadh bulaíocht orthu riamh. Ní raibh aon difríochtaí suntasacha le tabhairt faoi deara in inscne ná in aicmí sóisialta.

### **Iompraíocht Ghnéis**

San iomlán, thuairiscigh 27% de leanaí 15-17 mbliana d'aois go raibh caidreamh gnéis acu riamh. Is mó an seans go dtuairisceodh buachaillí agus leanaí as aicmí sóisialta níos ísle go raibh caidreamh gnéis acu.

Astu siúd a thuairiscigh go raibh caidreamh gnéis acu riamh, thuairiscigh 93% gur úsáid siad coiscín an uair dheiridh agus thuairiscigh 59% gur úsáid siad an piollaire frithghiniúnach. Is mó an seans go dtuairisceodh cailíní gur úsáid siad an piollaire mar fhrithghiniúnach agus ní raibh aon difríochtaí inscne le sonrú in úsáid coiscíní mar fhrithghiniúnach. Ní raibh aon difríochtaí le tabhairt faoi deara in aicmí sóisialta.

# Modheolaíocht

## HBSC 2010 & Suirbhé na Meán-Óige

Is staidéar comhoibríoch WHO (Eorpach) an suirbhé HBSC. Bíonn príomhniúcháirí as gach tír/réigiún ag comhoibriú le chéile maidir le hábhar, modheolaíocht agus tréimhse ama an tsuirbhé, agus déantar prótacal idirnáisiúnta a fhorbairt. Caithfear cloí go docht leis an bprótacal chun go gcuirfear an t-ábhar san áireamh sa bhunachar sonraí idirnáisiúnta agus d'éirigh linn é sin a dhéanamh sa staidéar reatha seo.

I bPoblacht na hÉireann, rinneadh sampláil chun go mbeadh an suirbhé ionadaíoch ar an gcéadatan leanaí atá i ngach ceann de na 8 réigiún tíreolaíochta. Ba é an aidhm a bhí leis sin sampla ionadaíoch náisiúnta a fháil de leanaí ag aois scoile, agus úsáideadh na nósanna imeachta céanna a úsáideadh do shuirbhéanna HSBC Éireann 1998, 2002 agus 2006. Úsáideadh sonraí as daonáireamh 2006 chun léiriú a thabhairt ar roinnt an daonra sna réigiúin tíreolaíochta éagsúla. Bunscoileanna agus iar-bhunscoileanna, ar chuir an Roinn Oideachais agus Eolaíochta liosta díobh ar fáil, a sholáthraigh an frama samplála. Rinneadh rannpháirtithe an staidéir a aithint trí phróiseas a raibh dhá chéim ann. Roghnaíodh scoileanna éagsúla i réigiúin go randamach agus ina dhiaidh sin roghnaíodh grúpaí ranga i scoileanna go randamach le bheith rannpháirteach sa suirbhé. I mbunscoileanna bhí grúpaí ó rang 3 go rang 6 san áireamh, agus sna hiar-bhunscoileanna cuireadh gach rang seachas grúpaí na hArdteistiméireachta (i.e. ranganna scrúduithe na bliana deiridh) sa sampla.

Chuathas i dteagmháil ar dtús le príomhoidí tríd an bpost agus nuair a fuarthas freagra dearfach, tugadh ceistneoirí HBSC i nGaeilge nó i mBéarla dóibh, mar aon le clúdaigh ghlana lena chinntiú go gcoimeádfáí aitheantas freagróirí faoi rún, foirmeacha toilithe ó thuismitheoirí, bileoga eolais do mhúinteoirí agus foirmeacha aiseolais ranga. Is trí chlúdaigh litreach SAORPHOIST a seoladh na foirmeacha ar ais. Chun cur leis an ráta freagartha, cuireadh meabhrúcháin sa phost chuig na scoileanna, agus ghlaoigh foireann taighde an Ionaid Taighde um Chothú Sláinte, OÉ Gaillimh orthu. Rinneadh na sonraí a iontráil de réir phrótacal idirnáisiúnta HBSC. Tá achoimre ar an modheolaíocht a úsáideadh le fáil i dTábla 1.

Bailíodh sonraí ó leanaí rang a 3 agus a 4, ar leagan giorraithe de cheistneoir HBSC. Níor bailíodh sonraí maidir le hiompraíocht sláinte ghnéis ach ó leanaí níos sine.

**Tábla 1: Achoimre ar mhodheolaíocht Shuirbhé HBSC**

Daonra	Leanaí scoile idir 9-18 mbliana d'aois
Fráma Samplála	Liostaí scoileanna na Roinne Oideachais agus Eolaíochta
Sampla	Braisleshampla de dhaltáí i seomra ranga áirithe
Srathú	I gcomhréir le dáileadh daltaí i réigiúin gheografacha
Gléas Suirbhéireachta	Ceistneoir féin-chomhlánaithe
Seachadadh/ Meabhrúcháin	Seolta sa phost chuig príomhoidí agus múinteoirí, meabhrúcháin le litir agus glao teileafóin
Seoladh ar ais	Clúdaigh litreach saorphoist le seoltaí curtha ar fáil
Ráta Freagartha	67% de scoileanna a fuair cuireadh/ 85% de dhaltáí
Sampla faighte	256 scoil/16,060 dalta
Caighdeán na Sonraí	Iontráladh na sonraí de réir phrótacal idirnáisiúnta HBSC
Eiticí	Thug Coiste Eitic Taighde Ollscoil na hÉireann, Gaillimh cead eiticíúil iomlán

Tá sonraí maidir le déimeagrafaíocht an tsampla le fáil san Aguisín.

Tá cur síos sna torthaí ar mheon agus ar iompraíocht leanaí i leith na sláinte. Ullmhaíodh na sonraí don HBSC agus do staidéar na Meán-Óige astu féin. Cuireadh na sonraí i láthair bunaithe ar inscne, aois agus aicme shóisialta (AS). Tugtar AS 1-2, AS 3-4 agus AS 5-6 ar aicmí sóisialta ag brath ar ardaicmí sóisialta, meánaicme nó ísealaicme atá i gceist faoi seach. Is catagóirí caighdeánacha a úsáidtear d'aicme shóisialta agus ba é gairm na dtuismitheoirí a chinn cé acu aicme shóisialta a cuireadh síos do na leanaí. Is ionann aicme shóisialta 1 agus daoine gairmiúla (i.e., atur nae, dochtúir), is ionann aicme shóisialta 2 agus gairmeacha bainistíochta (i.e., altra, múinteoir), is ionann aicme shóisialta 3 agus gairmeacha neamhláimhe (i.e., díoltóir, oibrí oifige), is ionann aicme shóisialta 4 agus gairmeacha oilte-láimhe (i.e., gruagaire, siúinéir), is ionann aicme shóisialta 5 agus gairmeacha leathoilte (i.e., fear an phoist, tiománaí), is ionann aicme shóisialta 6 agus gairmeacha neamhoilte (i.e., glantóir, saothraithe).

## Anailís staitistiúil

Rinneadh anailís staitistiúil chun a fháil amach an raibh mórán difríochtaí staitistiúla idir inscne, aois agus aicme shóisialta. Tá cur síos ar dhifríochtaí ag  $p < 0.05$  sa tuarascáil.



**Torthaí**







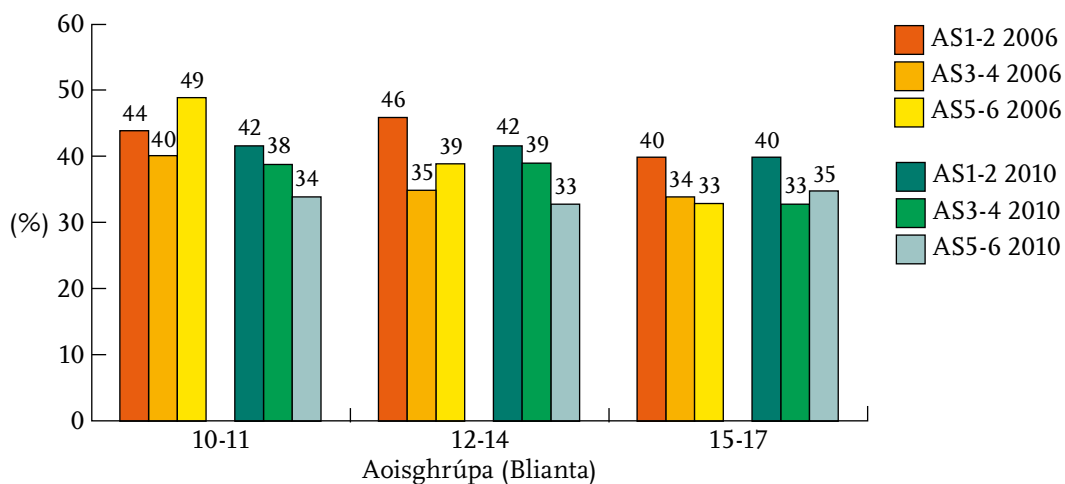
# Sláinte Ghinearálta

Cuireadh ceisteanna éagsúla ar leanaí faoina saol agus faoina sláinte measta.

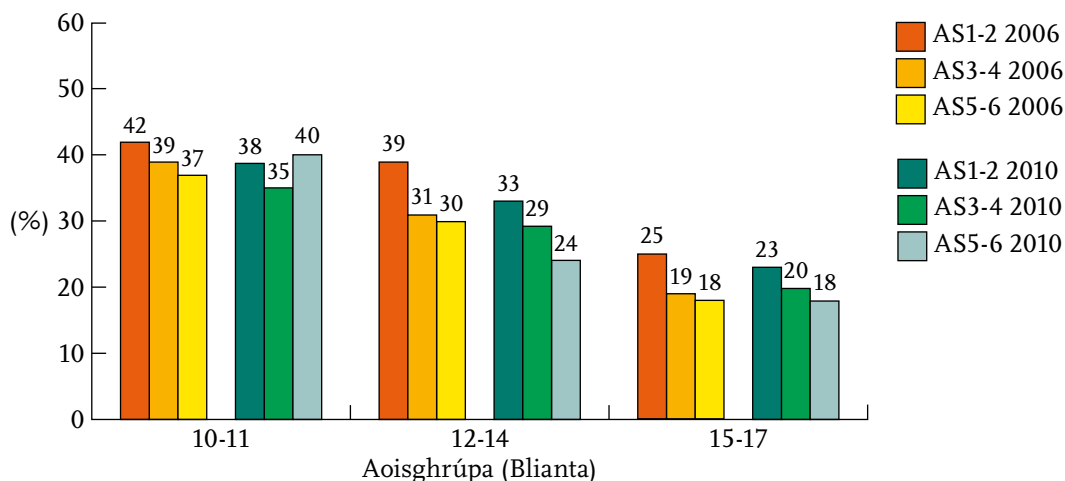
## Togha na sláinte

Iarradh ar leanaí a rá an raibh a sláinte den scoth, go maith, measartha nó go dona. San iomlán, thuariscigh 33% de leanaí 10-17 mbliana d'aois go raibh sláinte den scoth acu agus thuariscigh 55% eile go raibh an tsláinte go maith acu.

**Figiúr 1: Céatadán na mbuachaillí a thuariscigh go bhfuil sláinte den scoth acu**



**Figiúr 2: Céatadán na gcaillíní a thuariscigh go bhfuil sláinte den scoth acu**



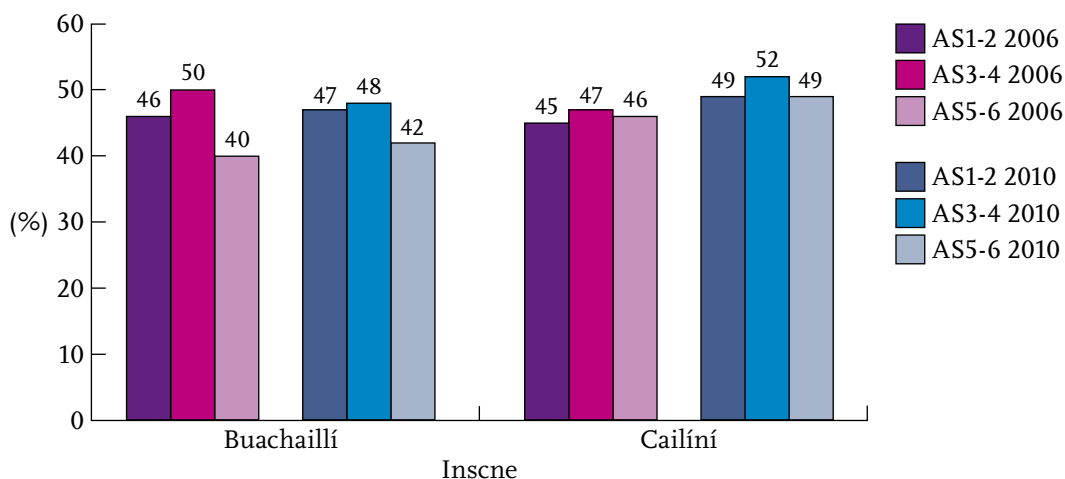
Tá difríochtaí suntasacha le sonrú idir inscne, aoisghrúpa agus aicme shóisialta. San iomlán, thuariscigh 38% de bhuachaillí go raibh sláinte den scoth acu i gcomparáid le 27% de chailíní. Is mó an seans go dtuarisceodh leanaí níos óige go bhfuil sláinte den scoth acu ná leanaí níos

sine agus is mó an seans go dtuairisceodh leanaí ó aicmí sóisialta níos airde go bhfuil sláinte den scoth acu ná leanaí ó aicme sóisialta eile. Níl aon athrú ar líon na leanaí a thuairiscigh go bhfuil sláinte den scoth acu ó 2006 (33% in 2006).

### Sláinte den Scoth – Staidéar na Meán-Óige

San iomlán, thuairiscigh 49% de leanaí rang a 3 agus a 4 go bhfuil sláinte den scoth acu. Ní raibh aon difríochtaí suntasacha staitistiúla le tabhairt faoi deara in inscne ná in aicmí sóisialta. Is beag athrú atá tagtha ar líon na leanaí a thuairiscigh go bhfuil sláinte den scoth acu ó 2006 (47% in 2006).

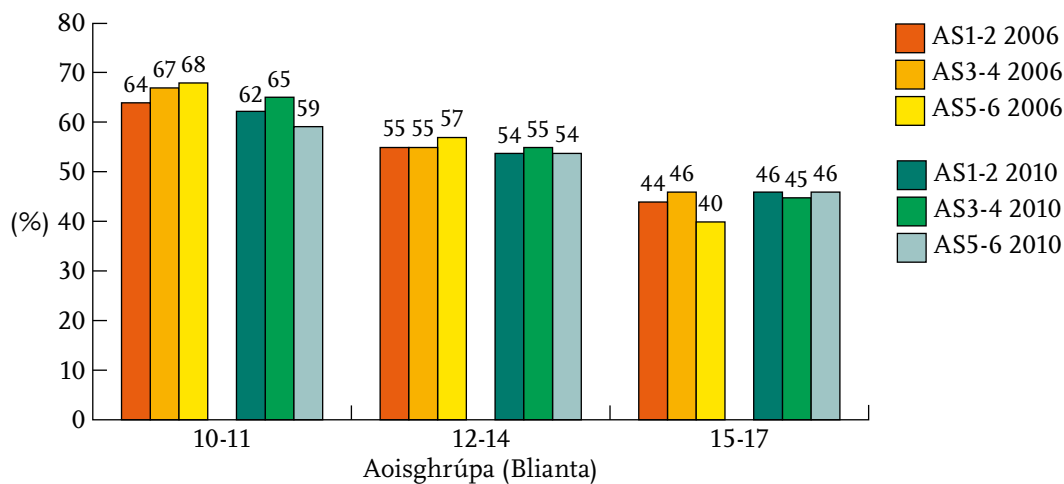
**Figiúr 3: Céatadán na mbuachaillí agus na gcailíní 9 mbliana d’aois a thuairiscigh go bhfuil sláinte den scoth acu**



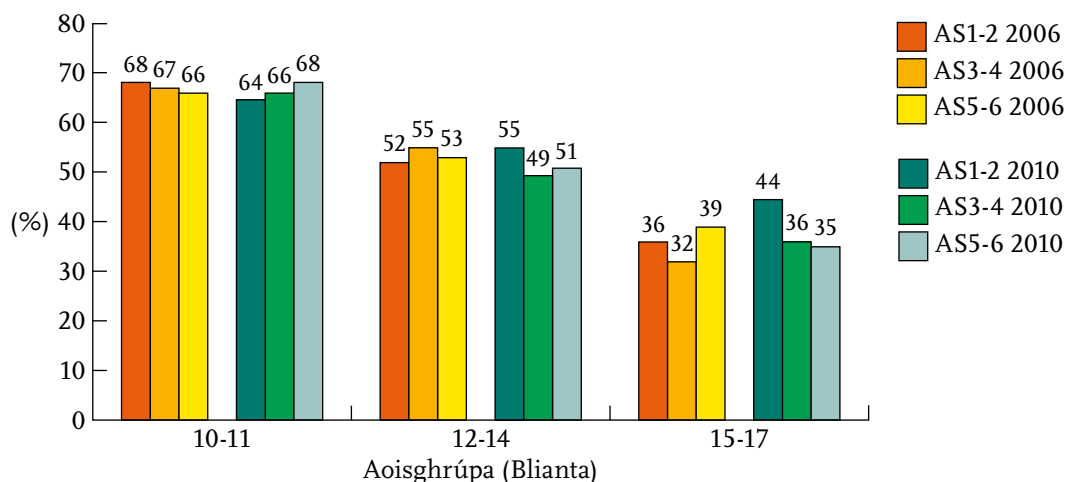
## An saol faoi láthair (sástacht)

Iarradh ar leanaí a rá mar a airíonn siad faoina saol faoi láthair. San iomlán, thuiriscigh 50% de leanaí go bhfuil siad an-sásta lena saol faoi láthair agus dúirt 41% eile go bhfuil siad sách sásta.

**Figiúr 4: Céatadán na mbuachaillí a thuiriscigh go bhfuil siad an-sásta lena saol faoi láthair**



**Figiúr 5: Céatadán na gcailíní a thuiriscigh go bhfuil siad an-sásta lena saol faoi láthair**

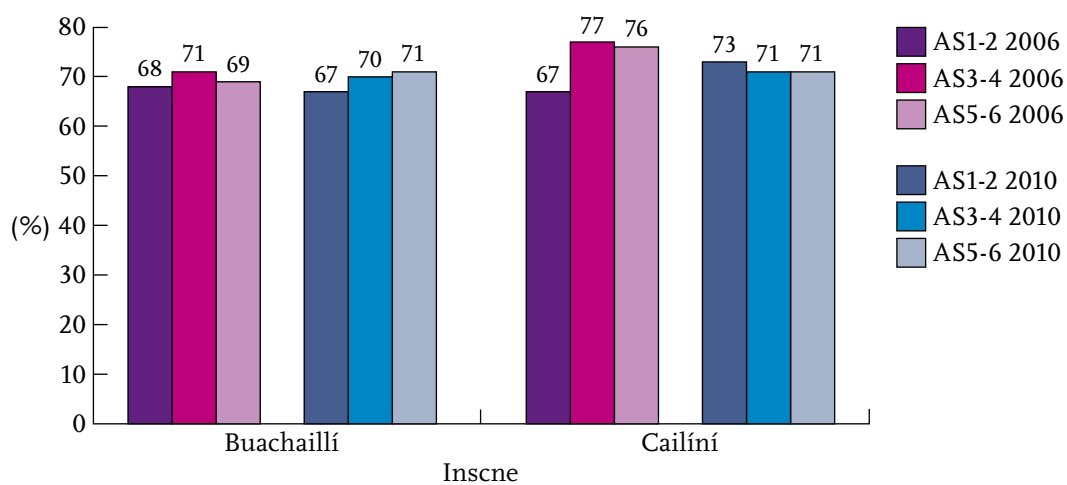


Tá difríochtaí suntasacha le sonrú idir inscne agus aoisghrúpa. San iomlán, thuiriscigh 52% de bhuachaillí i gcomparáid le 49% de chailíní go bhfuil siad an-sásta lena saol agus is mó seans go dtuirisceodh leanaí níos óige go bhfuil siad an-sásta lena saol ná leanaí níos sine. Ní raibh aon difríochtaí suntasacha staitistiúla le tabhairt faoi deara in aicmí sóisialta. Níl aon athrú ar líon na leanaí a thuiriscigh go bhfuil siad an-sásta lena saol ó 2006 (50% in 2006).

## An saol faoi láthair (sástacht) – Staidéar na Meán-Óige

San iomlán, thuairiscigh 70% de leanaí rang a 3 agus a 4 go bhfuil siad an-sásta lena saol faoi láthair. Ní raibh aon difríochtaí suntasacha staitistiúla le tabhairt faoi deara in inscne ná in aicmí sóisialta. Is beag athrú atá tagtha ar líon na leanaí a thuairiscigh go bhfuil siad an-sásta lena saol ó 2006 (72% in 2006).

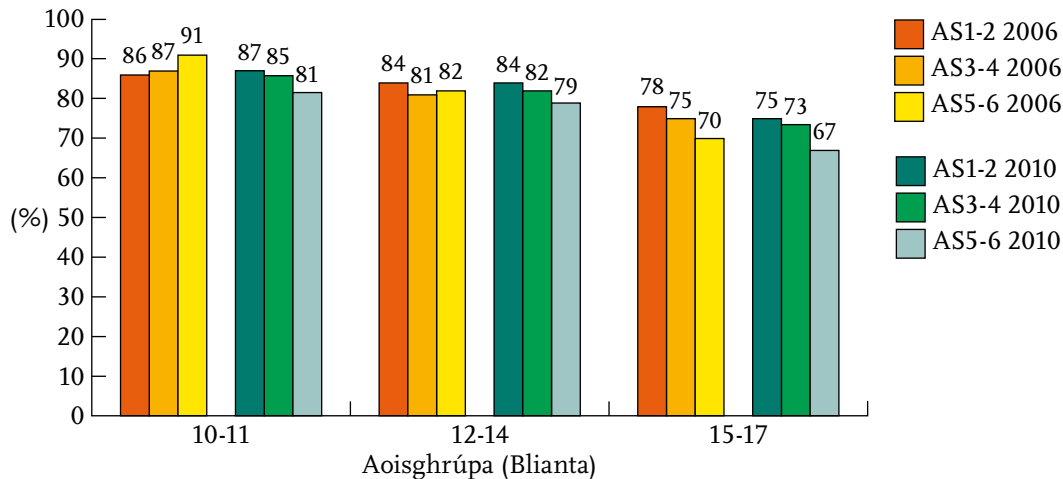
**Figiúr 6: Céatadán na mbuachaillí agus na gcailíní 9 mbliana d’aois a thuairiscigh go bhfuil siad an-sásta lena saol faoi láthair**



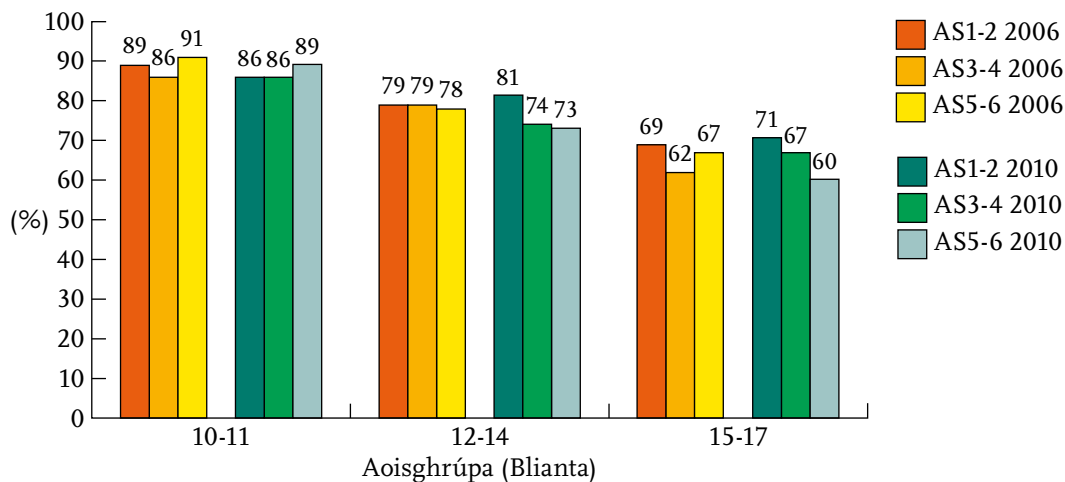
## Sástacht leis an saol

Iarradh ar leanaí a rá cá seasann siad faoi láthair ar scála ó 0 go 10. San iomlán, thuariscigh 76% de leanaí go bhfuil siad an-sásta lena saol (7 nó níos airde ar an scála).


**Figiúr 7: Céatadán na mbuachaillí a thuariscigh go bhfuil siad an-sásta lena saol**



**Figiúr 8: Céatadán na gcailíní a thuariscigh go bhfuil siad an-sásta lena saol**



Tá difríochtaí suntasacha staitistiúla le sonrú le níos lú cailíní (74%) ná buachaillí (79%) ag rá go bhfuil siad an-sásta lena saol. Tá difríochtaí suntasacha staitistiúla le sonrú in aoisghrúpaí mar gur mó seans go dtuairisceodh leanaí níos óige go bhfuil siad sásta lena saol ná leanaí níos sine, agus in aicmí sóisialta mar gur lú seans go dtuairisceodh leanaí ó aicmí sóisialta níos ísle go bhfuil siad an-sásta lena saol ná iad siúd ó aicmí sóisialta eile. Is beag athrú atá tagtha ar líon na leanaí a thuariscigh go bhfuil siad an-sásta lena saol ó 2006 (77% in 2006).



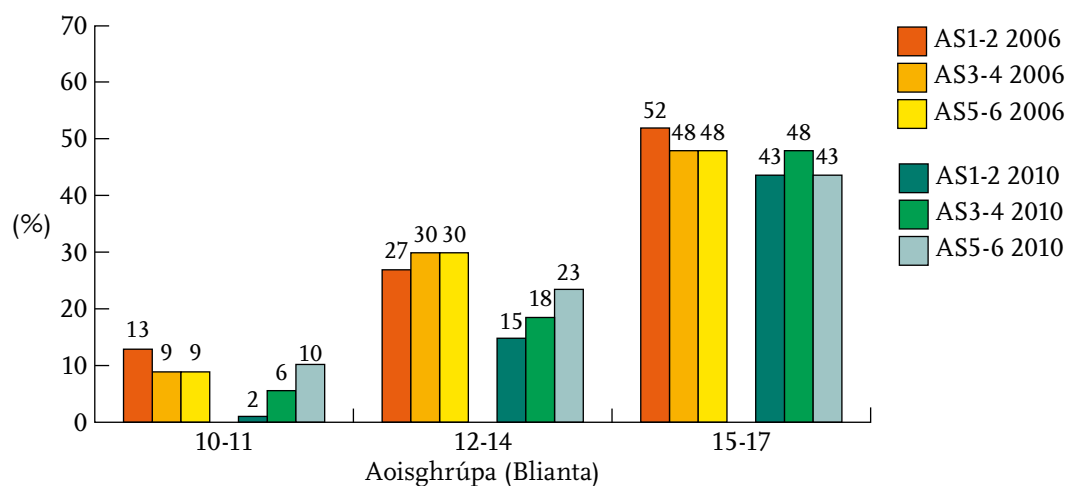
# Caitheamh Tobac

Fiafraíodh de leanaí faoi dhá ghné de chaitheamh tobac: ar chaith siad riamh agus an gcaitheann siad faoi láthair, is é sin an gcaitheann siad uair sa mhí nó níos minice.

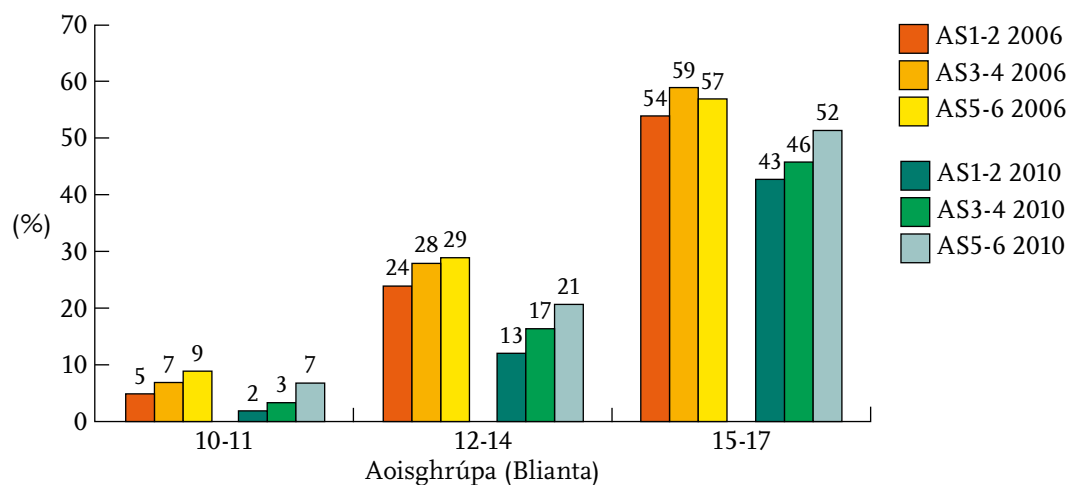
## Ar chaith siad riamh

San iomlán, thuairiscigh 27% de leanaí gur chaith siad riamh, le difríochtaí suntasacha staitistiúla sna haoisghrúpaí. Tá difríochtaí suntasacha staitisiúla sna hinscní, le níos mó buachaillí (27%) ná cailíní (26%) ag tuairisciú gur chaith siad riamh. Tá difríochtaí suntasacha staitistiúla sna haicmí sóisialta; is mó an seans go dtuairisceodh leanaí ó aicmí sóisialta níos ísle gur chaith siad riamh ná ó aicmí sóisialta eile. Tá laghdú tagtha ar líon na leanaí a thuairiscigh gur chaith siad riamh ó 2006 (36% in 2006).

**Figiúr 9: Céatadán na mbuachaillí a thuairiscigh gur chaith siad riamh**



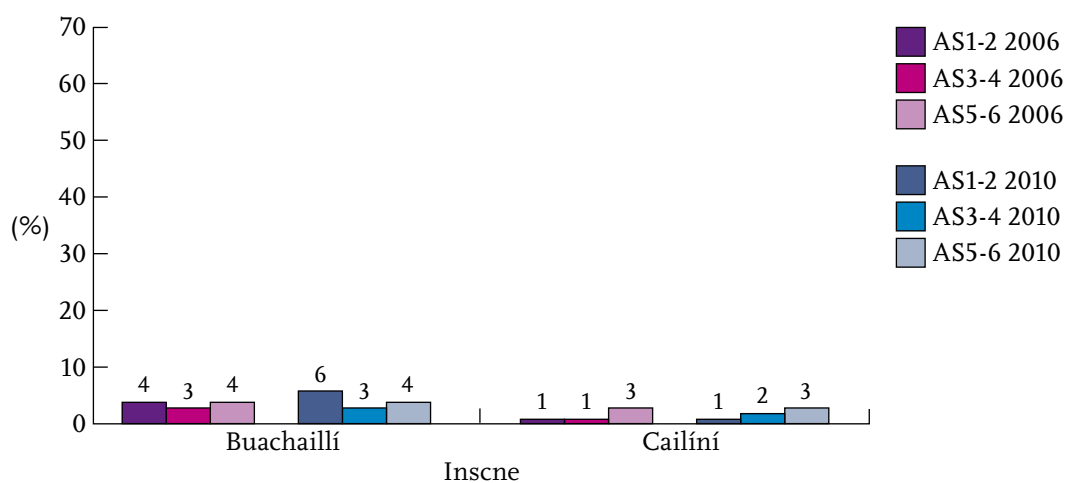
**Figiúr 10: Céatadán na gcailíní a thuairiscigh gur chaith siad riamh**



## Ar chaith siad riamh – staidéar na Meán-Óige

San iomlán, thuiriscigh 3% de leanaí rang a 3 agus a 4 gur chaith siad riamh. Tá difríochtaí suntasacha staitistiúla le sonrú le 5% de bhuachaillí i gcomparáid le 2% de cailíní a thuiriscigh gur chaith siad riamh. Tá líon na leanaí i rang a 3 agus a 4 a thuiriscigh gur chaith siad riamh cosúil le 2006 (4% in 2006).

**Figiúr 11: Céatadán na mbuachaillí agus na gcailíní 9 mbliana d’aois a thuiriscigh gur chaith siad riamh**

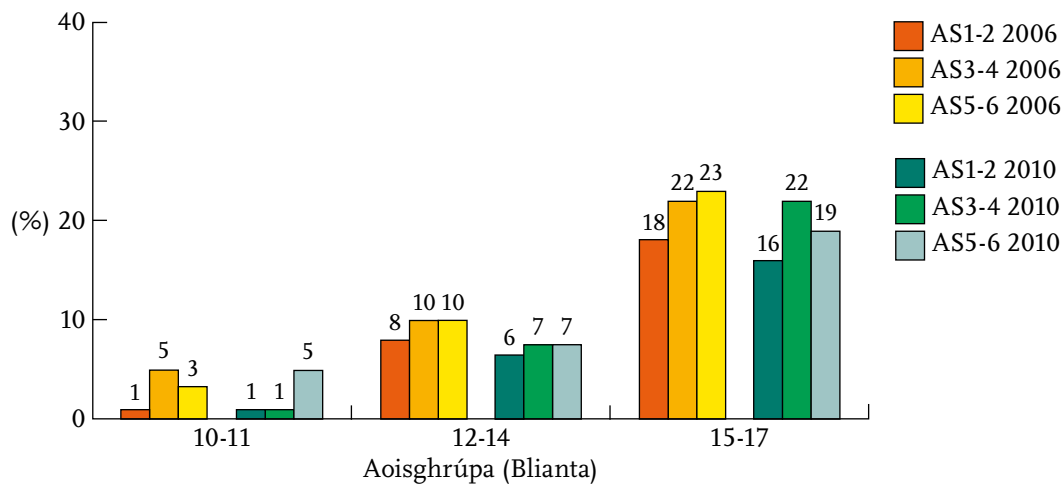




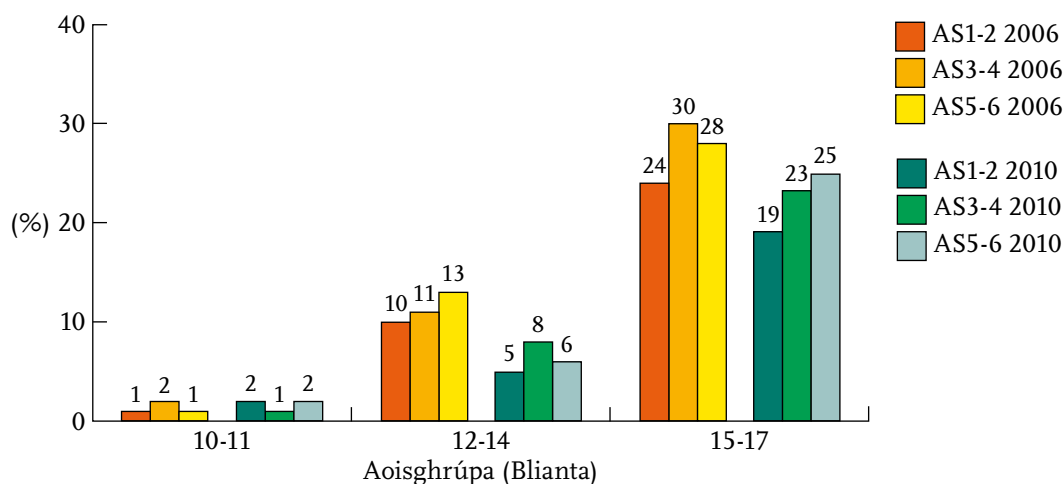
## Stádas caithimh faoi láthair

San iomlán, thuariscigh 12% de leanaí go gcaitheann siad faoi láthair. Tá caitheamh níos forleithne i measc leanaí níos sine agus tá an difríocht seo suntasach go staitistiúil. San iomlán, tá difríochtaí suntasacha staitistiúla sa stádas caithimh faoi láthair sna haicmí sóisialta, is lú seans go dtuairisceodh leanaí ó aicmí sóisialta níos airde go gcaitheann siad faoi láthair. Ní raibh aon difríochtaí suntasacha staitistiúla le tabhairt faoi deara in inscne. Tá laghdú tagtha ar líon na leanaí a thuariscigh go gcaitheann siad faoi láthair ó 2006 (15% in 2006).

**Figiúr 12: Céatadán na mbuachaillí a thuariscigh go gcaitheann siad faoi láthair**



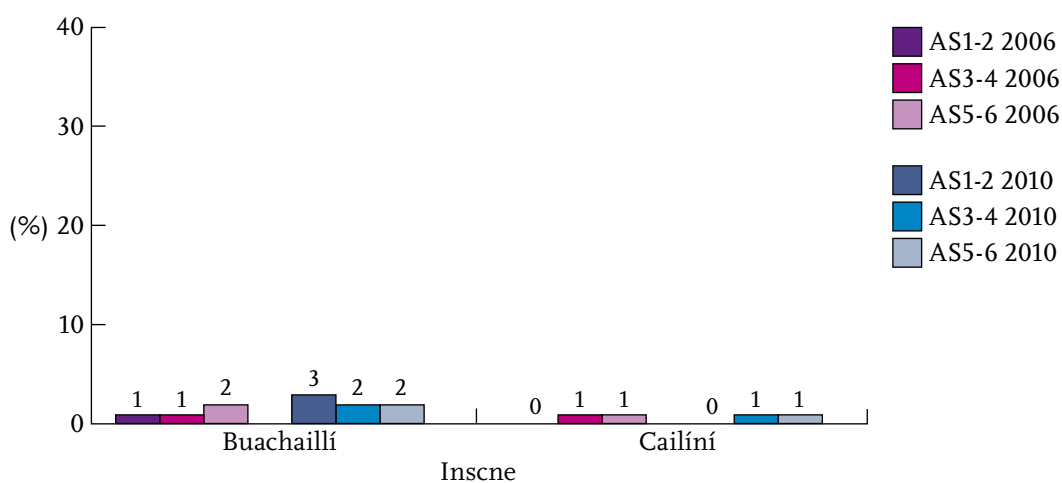
**Figiúr 13: Céatadán na gcaoilíní a thuariscigh go gcaitheann siad faoi láthair**



## Stádas caithimh faoi láthair – staidéar na Meán-Óige

San iomlán, thuiriscigh 1% de leanaí rang a 3 agus a 4 go gcaitheann siad faoi láthair. Tá difríochtaí suntasacha staitistiúla le sonrú le 2% de bhuachaillí i gcomparáid le 1% de chailíní ag tuairisciú go gcaitheann siad faoi láthair. Níl aon difríochtaí suntasacha staitistiúla le tabhairt faoi deara in aicmí sóisialta. San iomlán, tá líon na leanaí i rang a 3 agus a 4 a thuiriscigh go gcaitheann siad faoi láthair mar a chéile le 2006 (1% in 2006).

**Figiúr 14: Céatadán na mbuachaillí agus na gcailíní 9 mbliana d’aois a thuiriscigh go gcaitheann siad faoi láthair**



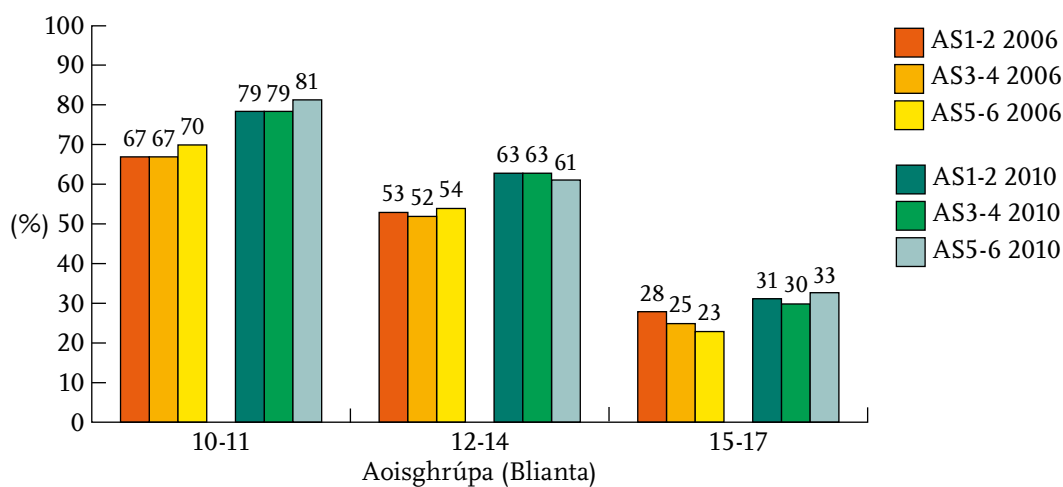


# Alcól

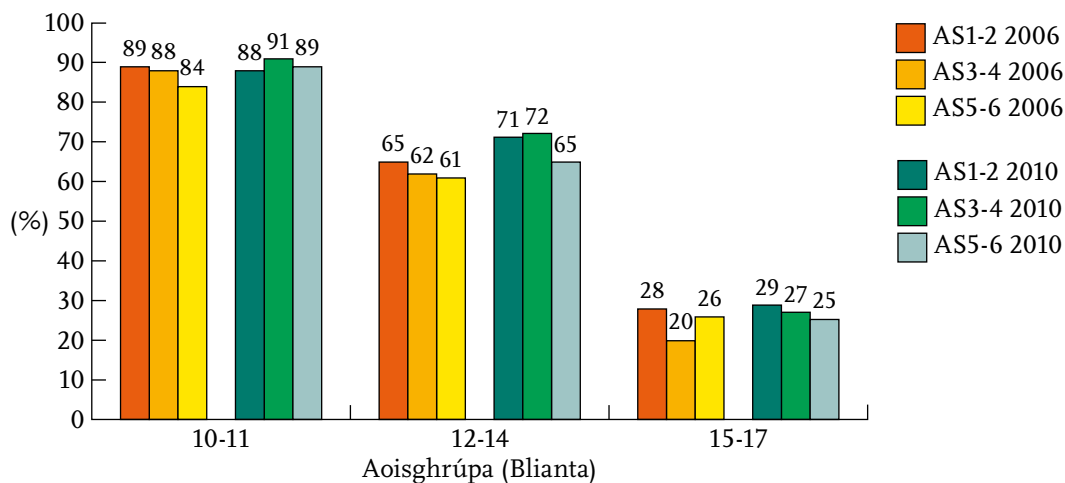
## Níor ól riamh

San iomlán, thuiriscigh 54% de leanaí nach raibh deoch meisciúil acu riamh. Tá difríochtaí suntasacha le sonrú idir inscne agus aoisghrúpa. Is mó an seans go dtuirisceodh cailíní ná buachaillí nár ól siad riamh (57% agus 52% faoi seach), agus is mó seans go dtuirisceodh leanaí níos óige nár ól siad riamh ná leanaí níos sine. Níl aon difríocht in aicme shóisialta le sonrú. Tá méadú tagtha ar líon na leanaí a thuiriscigh nár ól siad riamh ó 2006 (47% in 2006).

**Figiúr 15: Céatadán na mbuachaillí a thuiriscigh nár ól siad riamh**



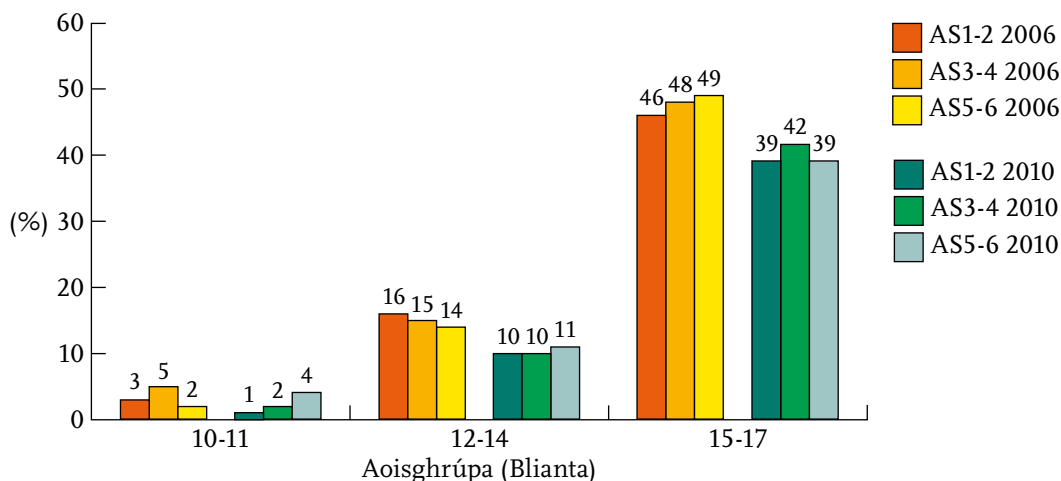
**Figiúr 16: Céatadán na gcailíní a thuiriscigh nár ól siad riamh**



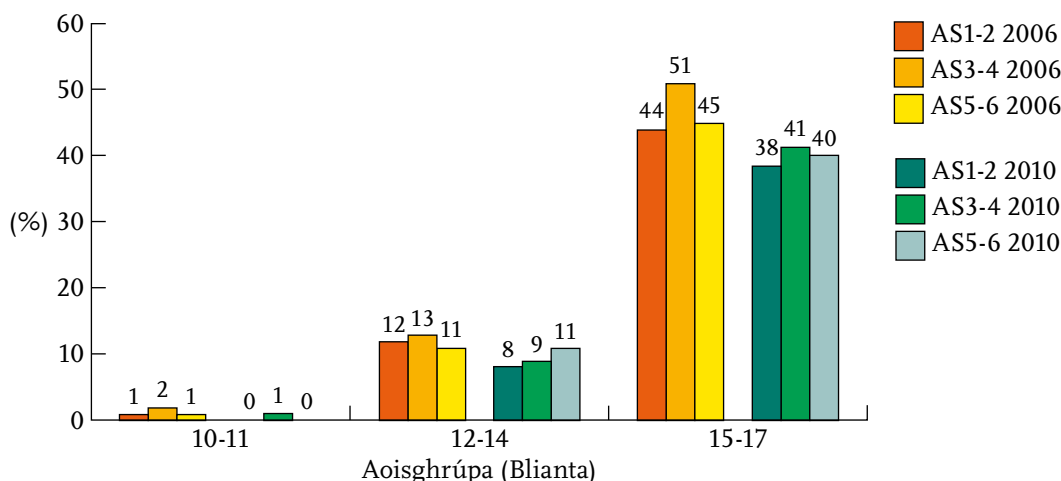
## Deoch alcólach le mí anuas

Glactar leis go bhfuil siad ag ól faoi láthair má bhí deoch alcólach acu le mí roimhe sin. San iomlán, thuariscigh 21% de leanaí go raibh deoch alcólach acu le mí roimhe sin.

**Figiúr 17: Céatadán na mbuachaillí a thuariscigh go raibh deoch alcólach acu le mí roimhe sin**



**Figiúr 18: Céatadán na gcaillíní a thuariscigh go raibh deoch alcólach acu le mí roimhe sin**

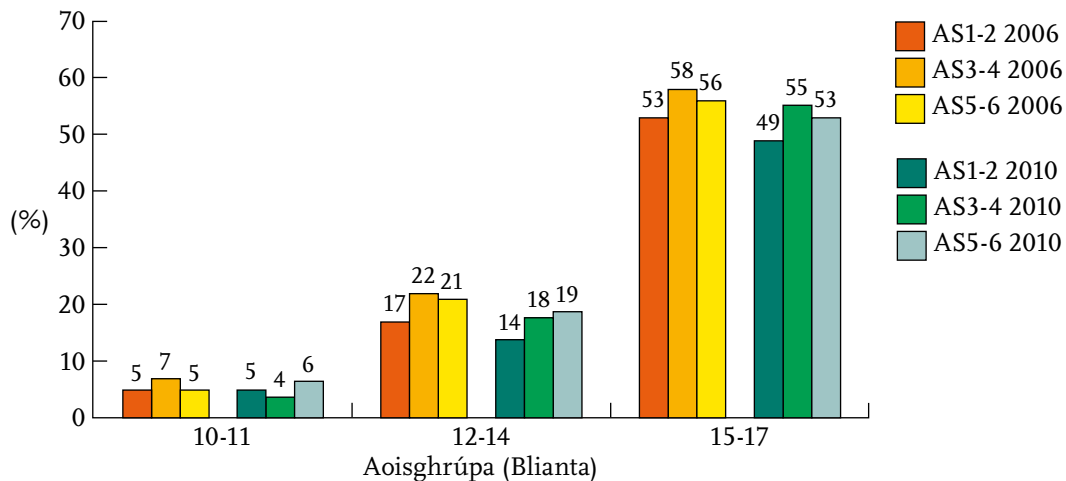


Tá difríochtaí suntasacha staitistiúla le sonrú le 22% de bhuachaillí i gcomparáid le 19% de chaillíní ag tuairisciú go n-ólann siad faoi láthair. Is mó an seans go dtuairisceodh leanaí níos sine go raibh deoch acu le mí roimhe sin, le 2% de leanaí 10-11 bhliain d'aois agus 40% de leanaí 15-17 mbliana d'aois á thuarisciú seo. Ní raibh aon difríochtaí suntasacha staitistiúla le tabhairt faoi deara in aicmí sóisialta. San iomlán, tá laghdú ar líon na leanaí a thuariscigh go raibh deoch acu le mí roimhe sin ó 2006 (26% in 2006).

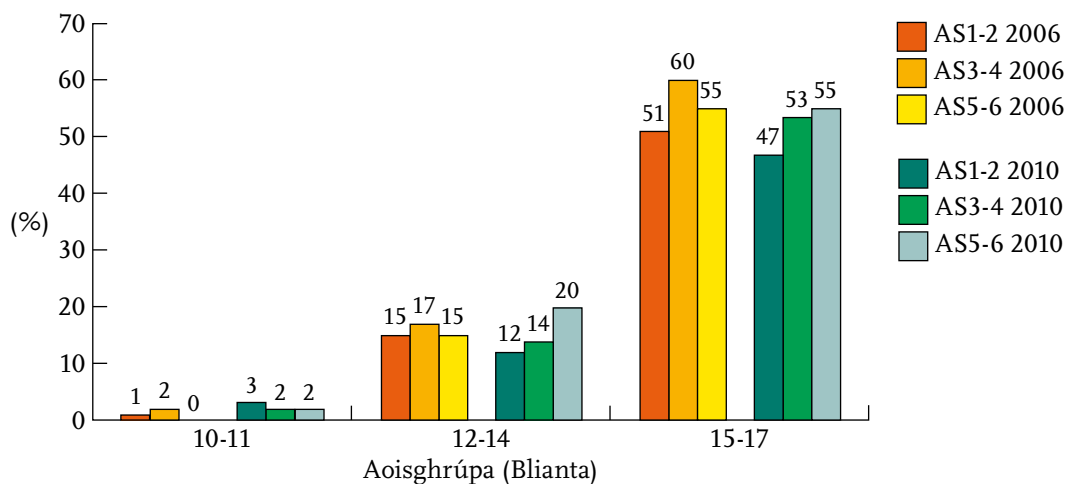
## Ar meisce

Chomh maith le deoch a ól, iarradh ar leanaí an raibh an oiread le hól acu riamh go raibh siad ‘ar dearg mheisce’. San iomlán, thuariscigh 28% de leanaí go raibh siad ‘ar dearg mheisce’.

**Figiúr 19: Céatadán na mbuachaillí a thuariscigh go raibh siad ‘ar dearg mheisce’**



**Figiúr 20: Céatadán na gcaoilíní a thuariscigh go raibh siad ‘ar dearg mheisce’**

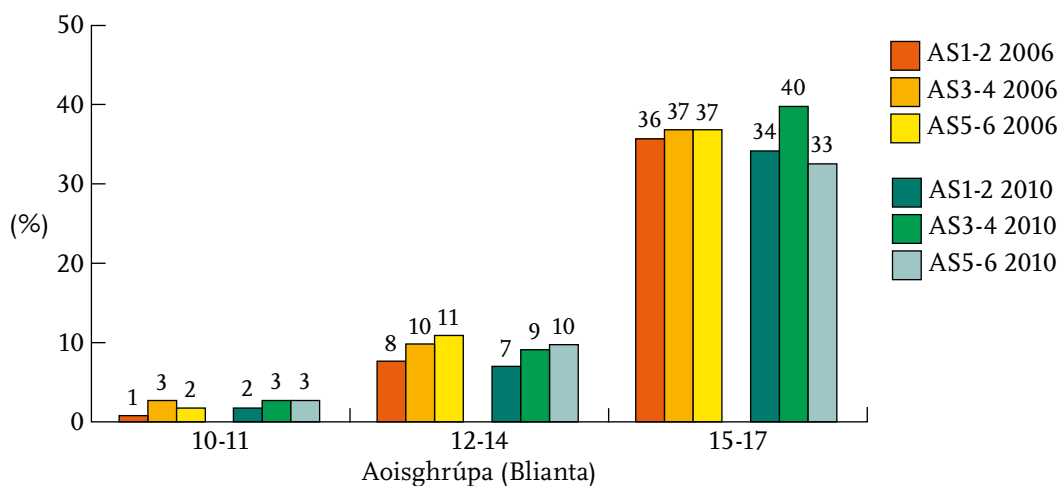


Tá difríochtaí suntasacha staitistiúla le sonrú idir inscne, aoisghrúpa agus aicme shóisialta. Is mó buachaillí (29%) ná cailíní (26%) a thuariscigh go raibh siad ‘ar dearg mheisce’ agus is mó leanaí níos sine a thuariscigh go raibh siad ‘ar dearg mheisce’: 4% de leanaí 10-11 bhliain d’aois, 16% de leanaí 12-14 bliana d’aois agus 52% de leanaí 15-17 mbliana d’aois. Is mó an seans go dtuairisceodh leanaí ó aicmí sóisialta níos ísle go raibh siad ‘ar dearg mheisce’ ná iad siúd ó aicmí sóisialta eile. Tá laghdú tagtha ar líon na leanaí a thuariscigh go raibh siad ‘ar dearg mheisce’ ó 2006 (32% in 2006).

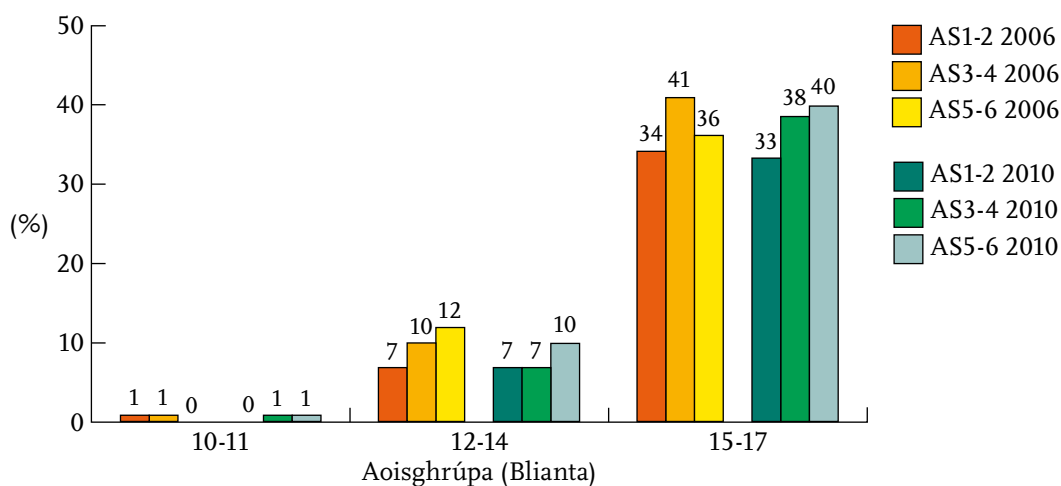
## Ar meisce sna 30 lá roimhe sin

Fiafraíodh de leanaí chomh maith an raibh siad ar meisce sna 30 lá roimhe sin. San iomlán, thuariscigh 18% de leanaí go raibh siad ar meisce sna 30 lá roimhe sin le difríochtaí suntasacha staitistiúla ó thaobh inscne de: Thuariscigh 19% de bhuachaillí agus 17% de chailíní an iompraíocht seo. Tá difríochtaí suntasacha staitistiúla freisin in aoisghrúpaí ach níl in aicmí sóisialta. San iomlán, is beag athrú atá tagtha ar líon na leanaí a thuariscigh go raibh siad ar meisce sna 30 lá roimhe sin ó 2006 (20% in 2006).

**Figiúr 21: Céatadán na mbuachaillí a thuariscigh go raibh siad ar meisce sna 30 lá roimhe sin**



**Figiúr 22: Céatadán na gcailíní a thuariscigh go raibh siad ar meisce sna 30 lá roimhe sin**



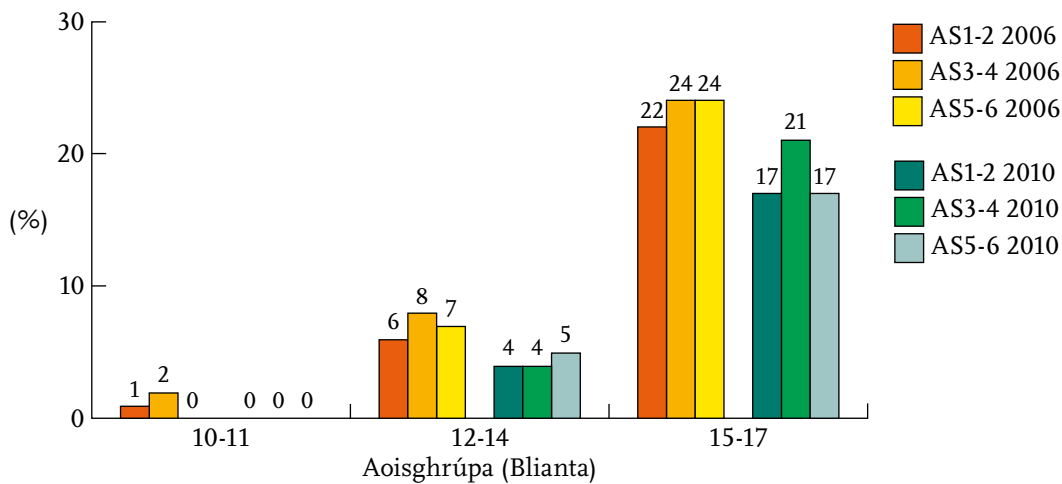


# Úsáid Drugaí

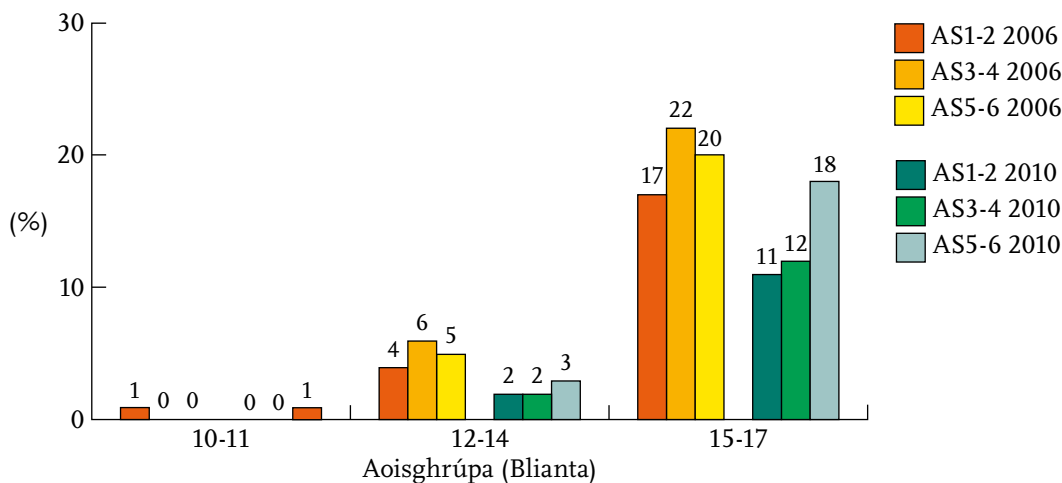
## Cannabas le 12 mhí roimhe sin

San iomlán, thuariscigh 8% de leanaí gur úsáid siad cannabis le 12 mhí roimhe sin, le difríochtaí suntasacha staitistiúla ó thaobh inscne agus aoisghrúpaí de. Thuariscigh níos mó buachaillí ná cailíní gur úsáid siad cannabis le 12 mhí roimhe sin (10% vs. 6%). Chomh maith leis sin, is mó seans go dtuairisceodh leanaí níos sine gur úsáid siad cannabis le 12 mhí roimhe sin: 1% de leanaí 10-11 bhliain d'aois vs. 17% de leanaí 15-17 mbliana d'aois. Ní raibh aon difríochtaí suntasacha staitistiúla le tabhairt faoi deara in aicmí sóisialta. San iomlán, tá laghdú ar líon na leanaí a thuariscigh gur úsáid siad cannabis le 12 mhí roimhe sin ó 2006 (16% in 2006).

**Figiúr 23: Céatadán na mbuachaillí a thuariscigh gur úsáid siad cannabis le 12 mhí roimhe sin**



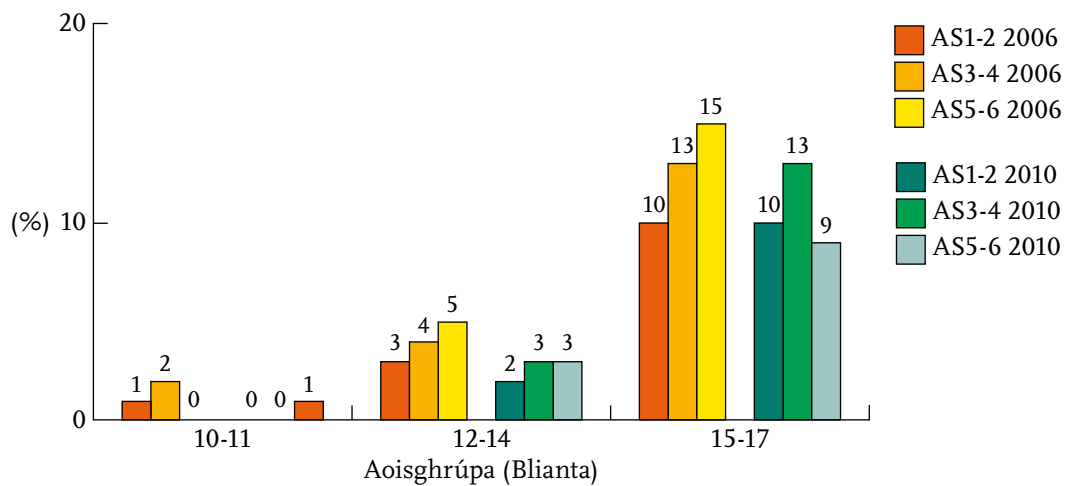
**Figiúr 24: Céatadán na gcailíní a thuariscigh gur úsáid siad cannabis le 12 mhí roimhe sin**



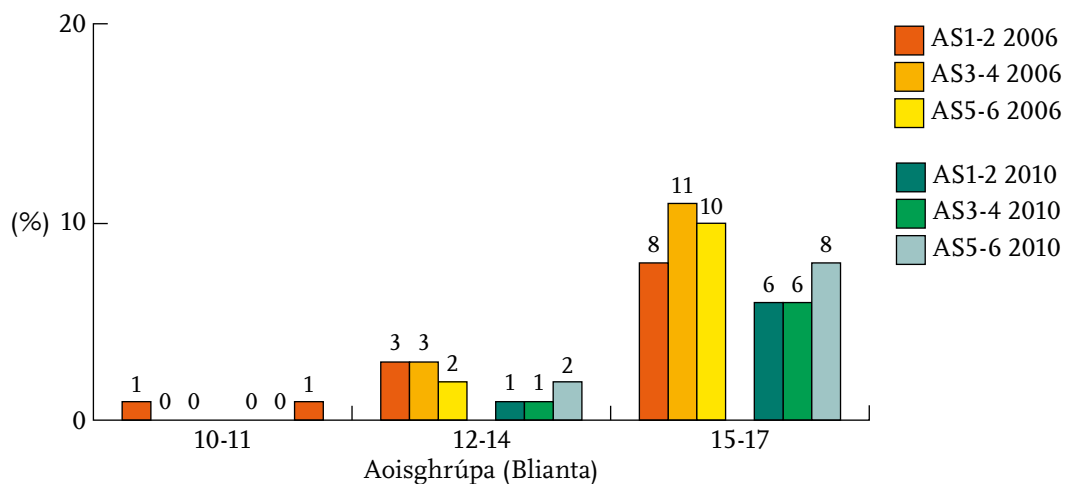
## Úsáid cannabais sna 30 lá roimhe sin

Fiafraíodh de leanaí ar úsáid siad cannabis sna 30 lá roimhe sin. San iomlán, thuiriscigh 5% de leanaí 10-17 mbliana d'aois gur úsáid siad cannabis sna 30 lá roimhe sin. Tá difríochtaí suntasacha staitistiúla le sonrú idir inscne agus aoisghrúpa. Is mó buachaillí (7%) ná cailíní (3%) agus is mó leanaí níos sine ná leanaí níos óige a thuiriscigh gur úsáid siad cannabis sna 30 lá roimhe sin. Ní raibh aon difríochtaí suntasacha staitistiúla le tabhairt faoi deara in aicmí sóisialta. San iomlán, tá laghdú ar líon na leanaí a thuiriscigh gur úsáid siad cannabis le 30 lá roimhe sin ó 2006 (7% in 2006).

**Figiúr 25: Céatadán na mbuachaillí a thuiriscigh gur úsáid siad cannabis le 30 lá roimhe sin**



**Figiúr 26: Céatadán na gcailíní a thuiriscigh gur úsáid siad cannabis le 30 lá roimhe sin**





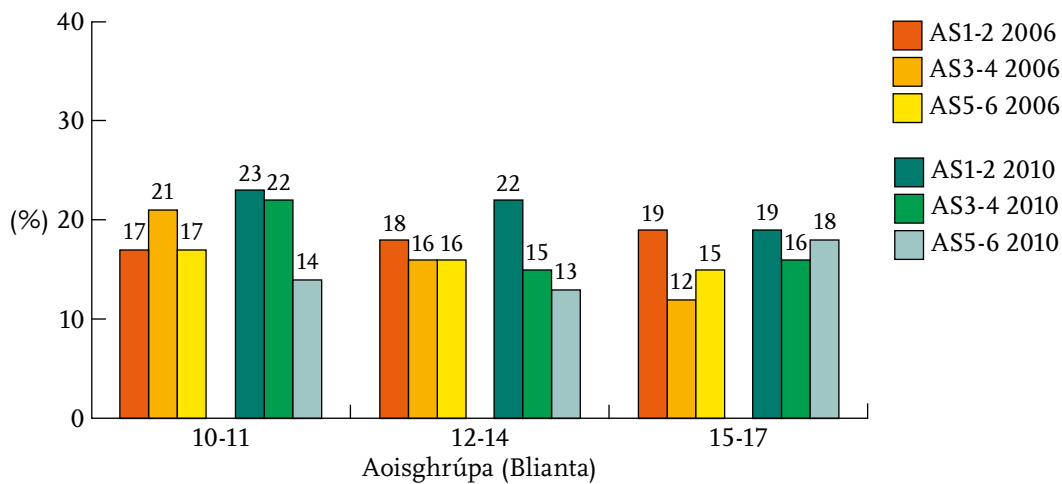


# Iompraíocht Bia agus Cothaithe

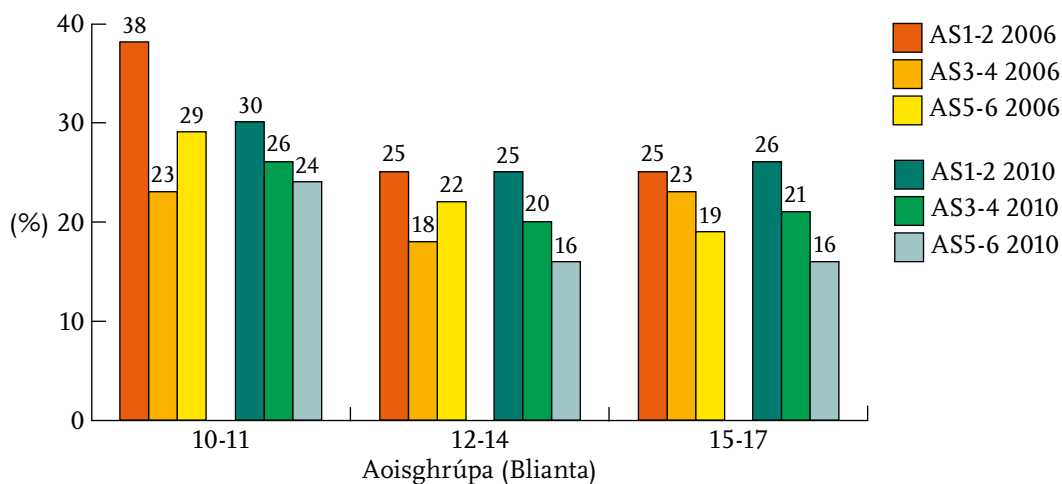
## Torthaí

San iomlán, thuiriscigh 20% de leanaí go n-itheann siad torthaí níos mó ná uair sa lá. Tá difríochtaí suntasacha le sonrú idir inscne, aoisghrúpa agus aicme shóisialta. Thuiriscigh níos mó cailíní ná buachaillí go n-itheann siad torthaí níos mó ná uair sa lá (22% agus 18% faoi seach). Is mó an seans go dtuirisceodh leanaí níos óige (24% de leanaí 10-11 bhliain d'aois; 20% de leanaí 12-14 bliana d'aois; 9% de leanaí 15-17 mbliana d'aois) agus iad siúd ó aicmí sóisialta níos airde go n-itheann siad torthaí níos mó ná uair sa lá i gcomparáid le leanaí níos sine agus iad siúd ó aicmí sóisialta eile, faoi seach. Is beag athrú atá tagtha ar líon na leanaí a thuiriscigh go n-itheann siad torthaí níos mó ná uair sa lá ó 2006 (19% in 2006).

**Fig 27:** Céatadán na mbuachaillí a thuiriscigh go n-itheann siad torthaí níos mó ná uair sa lá



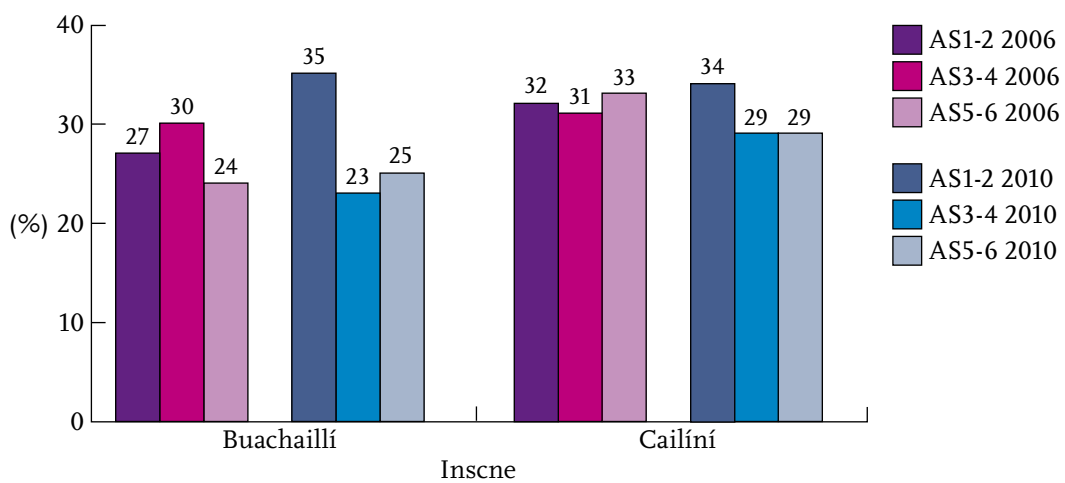
**Fig 28:** Céatadán na gcailíní a thuiriscigh go n-itheann siad torthaí níos mó ná uair sa lá



## Torthaí – Staidéar na Meán-Óige

San iomlán, thuairiscigh 30% de leanaí rang a 3 agus a 4 go n-itheann siad torthaí níos mó ná uair sa lá. Ní raibh aon difríochtaí inscne ach bhí difríochtaí suntasacha staitistiúla le tabhairt faoi deara in aicmí sóisialta. Is beag athrú atá tagtha ar líon na leanaí a thuairiscigh go n-itheann siad torthaí níos mó ná uair sa lá ó 2006 (30% in 2006).

**Figiúr 29: Céatadán na mbuachaillí agus na gcailíní 9 mbliana d’aois a thuairiscigh go n-itheann siad torthaí níos mó ná uair sa lá**

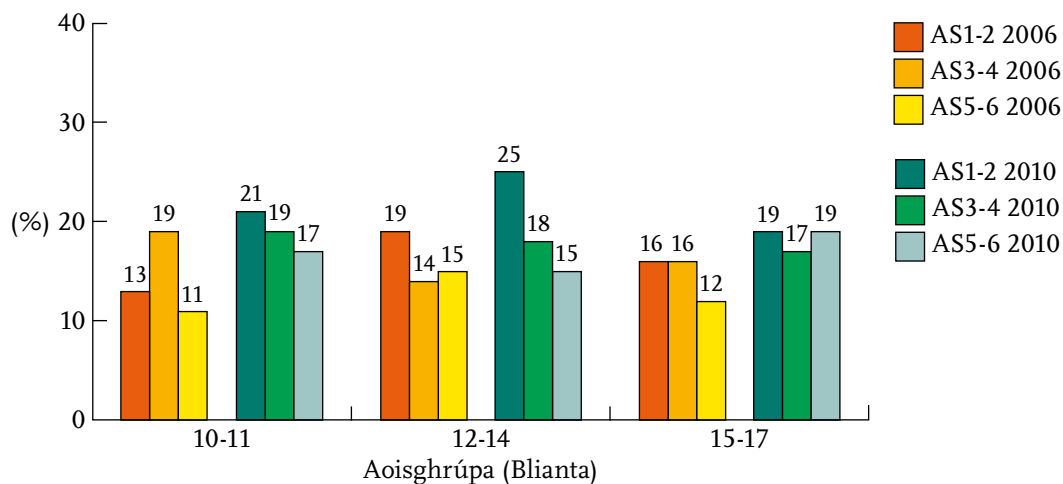


# Iompraíocht Bia agus Cothaithe

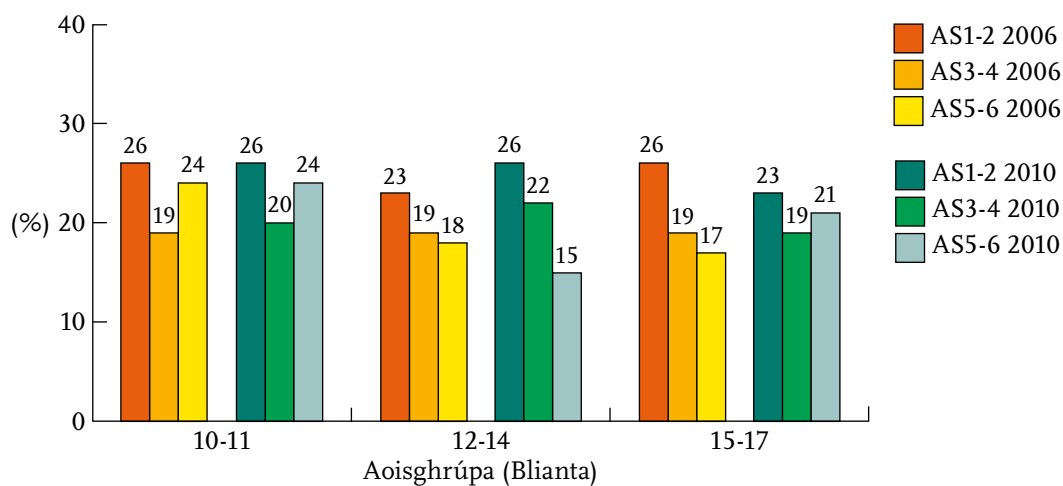
## Glasraí

San iomlán, thuariscigh 20% de leanaí go n-itheann siad glasraí níos mó ná uair sa lá. Tá difríochtaí suntasacha staitistiúla le sonrú le níos lú buachaillí (19%) ná cailíní (22%) ag tuairisciú go n-itheann siad glasraí níos mó ná uair sa lá. Tá difríochtaí suntasacha staitistiúla le sonrú sna haoisghrúpaí agus sna haicmí sóisialta mar gur mó seans go dtuairisceodh leanaí níos óige agus iad siúd ó aicmí sóisialta níos airde go n-itheann siad glasraí níos mó ná uair sa lá ná leanaí níos sine agus iad siúd ó aicmí sóisialta eile, faoi seach. Tá méadú tagtha ar líon na leanaí a thuariscigh go n-itheann siad glasraí níos mó ná uair sa lá ó 2006 (18% in 2006).

**Figiúr 30: Céatadán na mbuachaillí a thuariscigh go n-itheann siad glasraí níos mó ná uair sa lá**



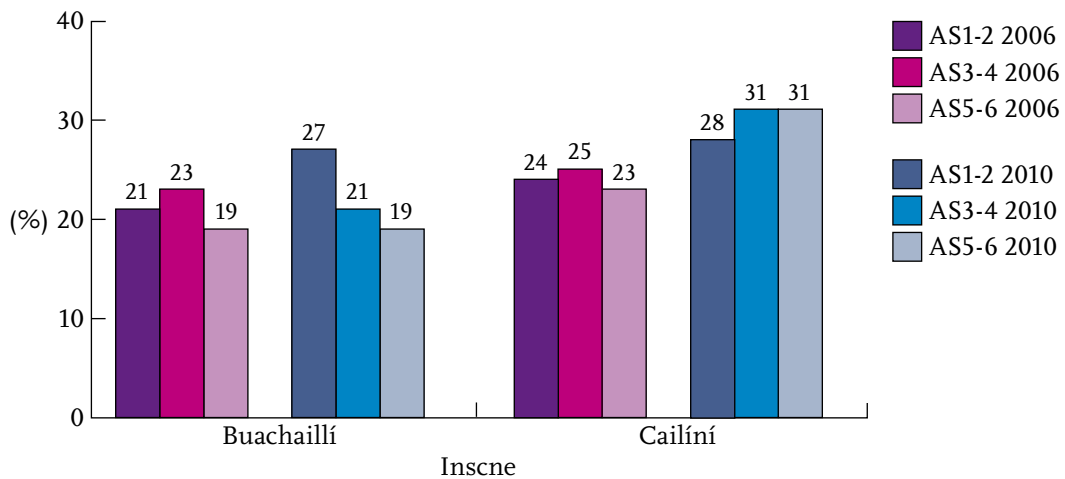
**Figiúr 31: Céatadán na gcailíní a thuariscigh go n-itheann siad glasraí níos mó ná uair sa lá**



## Glasraí – Staidéar na Meán-Óige

San iomlán, thuiriscigh 26% de leanaí i rang a 3 agus a 4 go n-itheann siad glasraí níos mó ná uair sa lá. Tá difríochtaí suntasacha staitistiúla le sonrú ó thaobh inscne de, le níos mó cailíní ag tuairisciú go n-itheann siad glasraí níos mó ná uair sa lá ná buachaillí (29% agus 23% faoi seach). Níl aon difríochtaí suntasacha le tabhairt faoi deara in aicmí sóisialta. Tá méadú tagtha ar líon na leanaí a thuiriscigh go n-itheann siad glasraí níos mó ná uair sa lá ó 2006 (21% in 2006).

**Figiúr 32: Céatadán na mbuachaillí agus na gcailíní 9 mbliana d’aois a thuiriscigh go n-itheann siad glasraí níos mó ná uair sa lá**

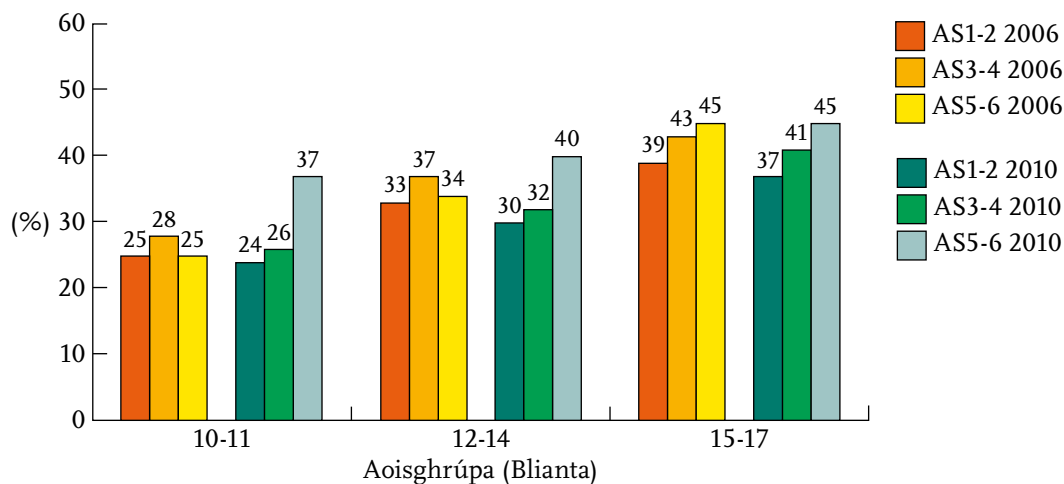


# Iompraíocht Bia agus Cothaithe

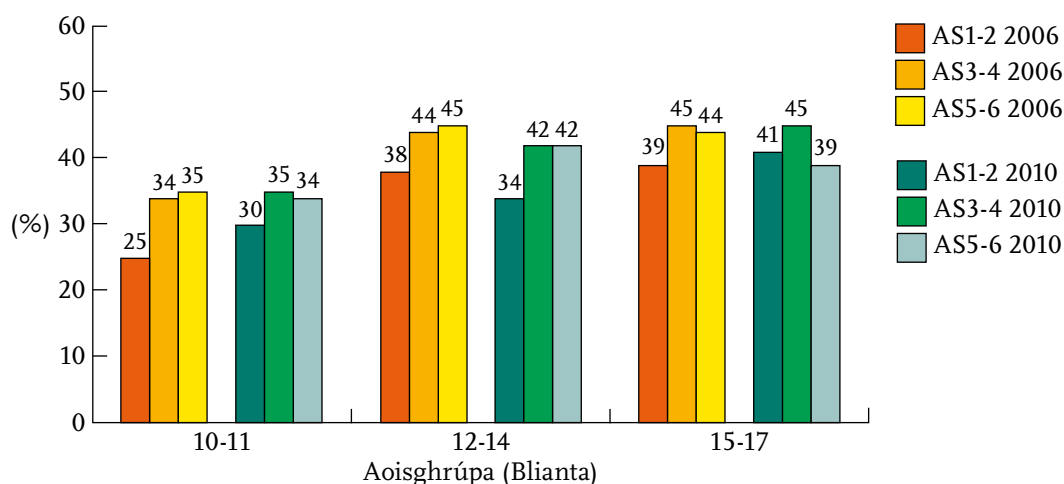
## Milseáin

Iarradh ar leanaí cé chomh minic agus a itheann siad milseáin a thuairisciú. San iomlán, thuairiscigh 37% de leanaí go n-itheann siad milseáin uair sa lá nó níos minice. Tá difríochtaí suntasacha le sonrú idir inscne, aoisghrúpa agus aicme shóisialta. San iomlán, thuairiscigh 39% de chailíní go n-itheann siad milseáin uair sa lá nó níos minice i gcomparáid le 34% de bhuachaillí. Is mó i bhfad an seans go dtuairisceodh leanaí níos sine agus leanaí ó aicmí sóisialta níos ísle go n-itheann siad milseáin uair sa lá nó níos minice i gcomparáid le leanaí níos óige agus iad siúd ó aicmí sóisialta eile, faoi seach. Tá laghdú tagtha ar líon na leanaí a thuairiscigh go n-itheann siad milseáin uair sa lá nó níos minice ó 2006 (39% in 2006).

**Figiúr 33: Céatadán na mbuachaillí a thuairiscigh go n-itheann siad milseáin uair sa lá nó níos minice**



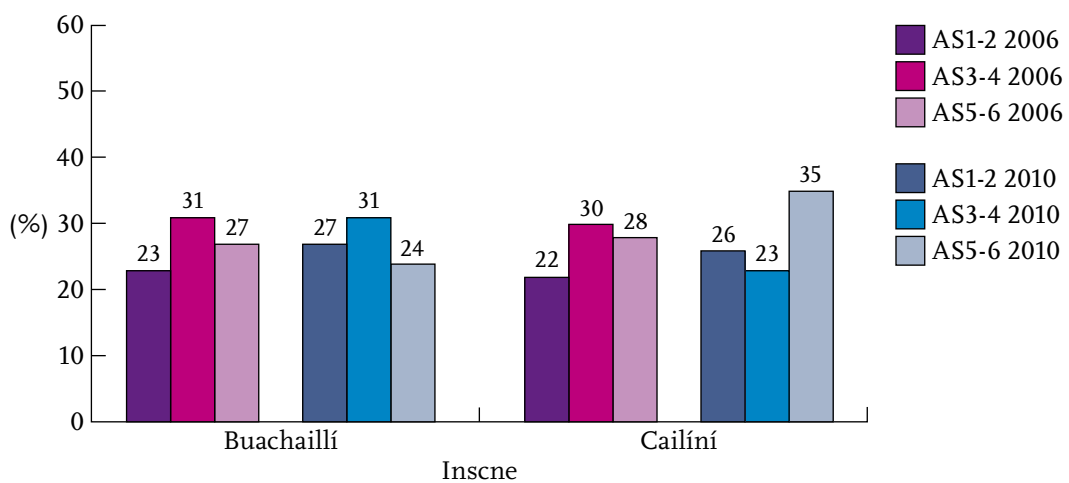
**Figiúr 34: Céatadán na gcaoilíní a thuairiscigh go n-itheann siad milseáin uair sa lá nó níos minice**



## Milseáin – Staidéar na Meán-Óige

San iomlán, thuiriscigh 28% de leanaí rang a 3 agus a 4 go n-itheann siad milseáin uair sa lá nó níos minice. Ní raibh aon difríochtaí suntasacha staitistiúla le tabhairt faoi deara in inscne ná in aicmí sóisialta. Tá an líon leanaí a thuiriscigh go n-itheann siad milseáin uair sa lá nó níos minice fanta mar a chéile ó 2006 (28% in 2006).

**Figiúr 35: Céatadán na mbuachaillí agus na gcailíní 9 mbliana d’aois a thuiriscigh go n-itheann siad milseáin uair sa lá nó níos minice**

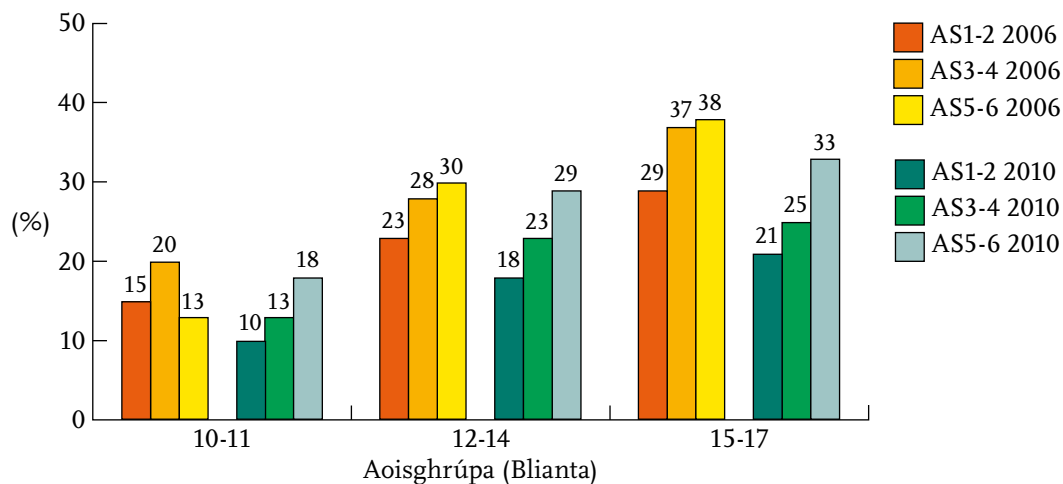


# Iompraíocht Bia agus Cothaithe

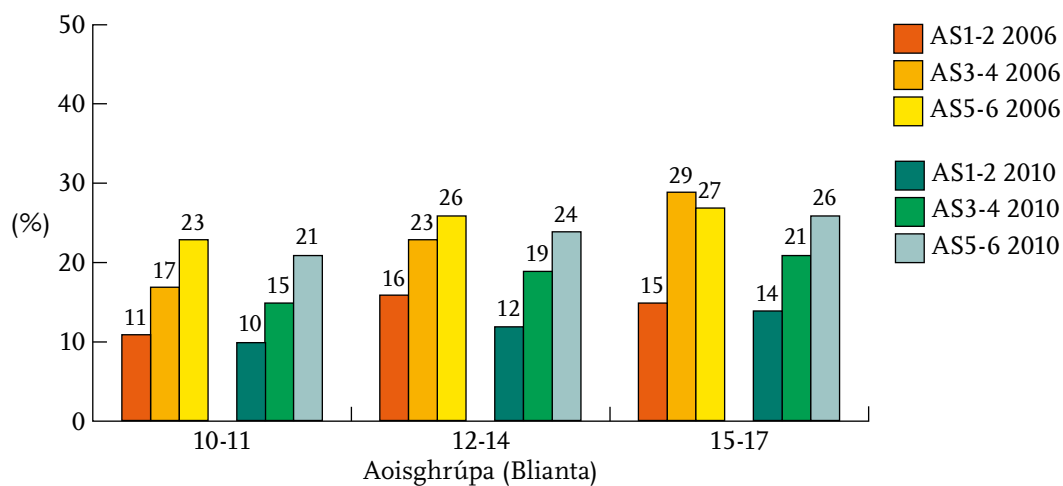
## Deochanna Boga

San iomlán, thuariscigh 21% de leanaí go n-ólann siad deochanna boga uair sa lá nó níos minice. Tá difríochtaí suntasacha le sonrú idir inscne, aoisghrúpa agus aicme shóisialta. San iomlán, thuariscigh 23% de bhuachaillí go n-ólann siad deochanna boga uair sa lá nó níos minice i gcomparáid le 19% de chailíní. Is mó i bhfad an seans go dtuarisceodh leanaí níos sine agus iad siúd ó aicmí sóisialta níos ísle go n-ólann siad deochanna boga uair sa lá nó níos minice. Tá laghdú tagtha ar líon na leanaí a thuariscigh go n-ólann siad deochanna boga uair sa lá nó níos minice ó 2006 (26% in 2006).

**Figiúr 36: Céatadán na mbuachaillí a thuariscigh go n-ólann siad deochanna boga uair sa lá nó níos minice**



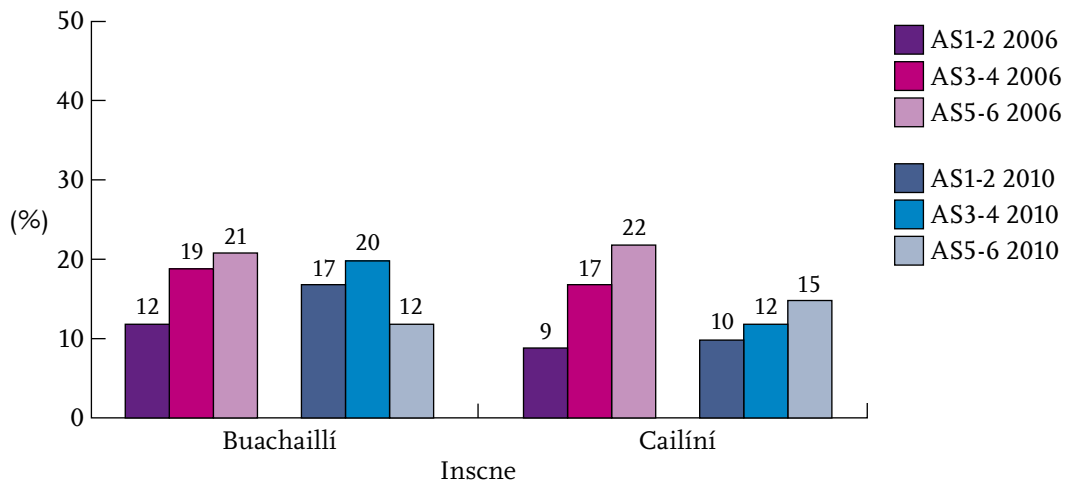
**Figiúr 37: Céatadán na gcailíní a thuariscigh go n-ólann siad deochanna boga uair sa lá nó níos minice**



## Deochanna boga – Staidéar na Meán-Óige

San iomlán, thuairiscigh 15% de leanaí rang a 3 agus a 4 go n-ólann siad deochanna boga uair sa lá nó níos minice. Is mó i bhfad an seans go dtuairisceodh buachaillí (18%) ná cailíní (13%) go n-ólann siad deochanna boga uair sa lá nó níos minice. Ní raibh aon difríochtaí suntasacha staitistiúla le tabhairt faoi deara in aicmí sóisialta. Tá laghdú tagtha ar líon na leanaí i rang a 3 agus a 4 a thuairiscigh go n-ólann siad deochanna boga uair sa lá nó níos minice ó 2006 (18% in 2006).

**Figiúr 38: Céatadán na mbuachaillí agus na cailíní 9 mbliana d’aois a thuairiscigh go n-ólann siad deochanna boga uair sa lá nó níos minice**



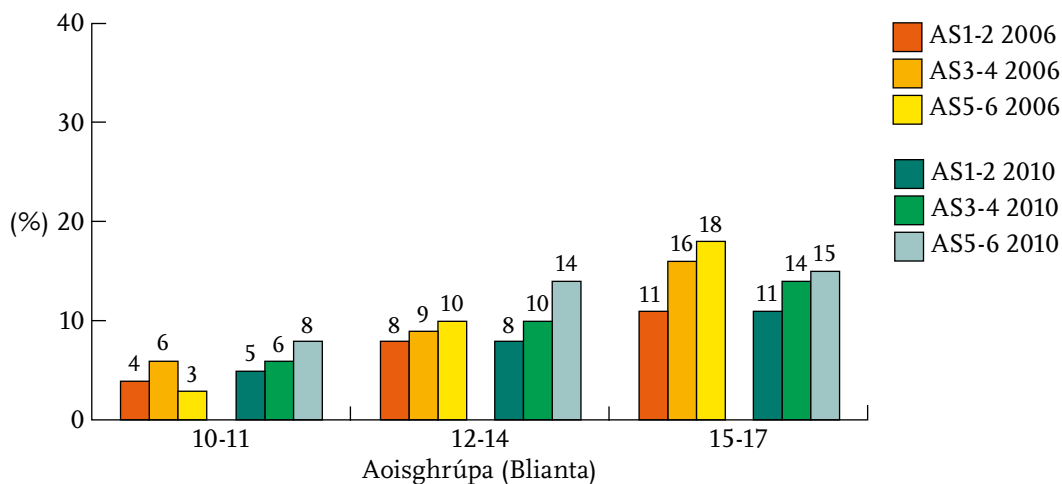


# Iompraíocht Bia agus Cothaithe

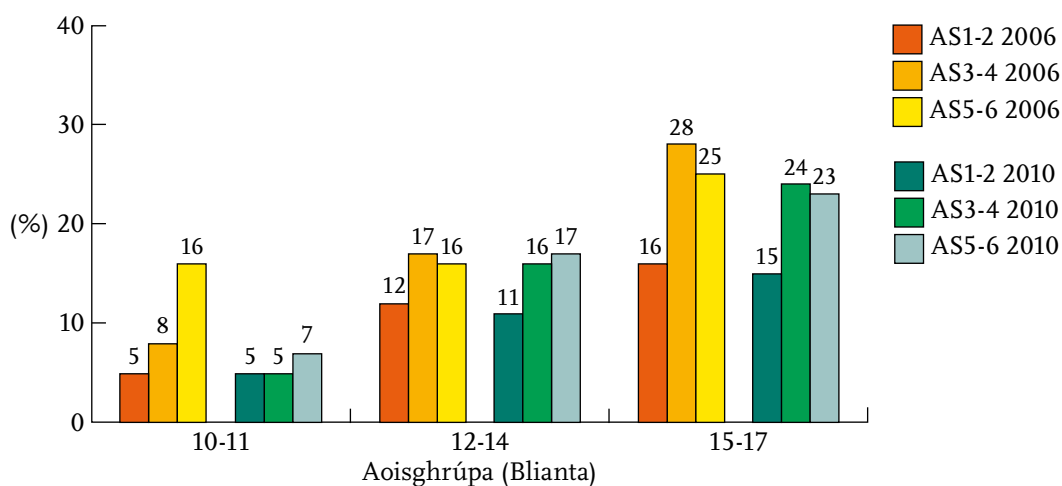
## Gan bricfeasta a ithe

San iomlán, thuariscigh 13% de leanaí 10-17 mbliana d'aois nach n-itheann siad bricfeasta riamh i rith na seachtaine. Tá difríochtaí suntasacha le sonrú idir inscne, aoisghrúpa agus aicme shóisialta. San iomlán, thuariscigh 15% de chailíní nach n-itheann siad bricfeasta i rith na seachtaine i gcomparáid le 11% de bhuaichailí. Is mó i bhfad an seans go dtuairisceadh leanaí níos sine agus leanaí ó aicmí sóisialta níos ísle nach n-itheann siad bricfeasta riamh i rith na seachtaine i gcomparáid le leanaí níos óige agus iad siúd ó aicmí sóisialta eile, faoi seach. San iomlán, is beag athrú atá tagtha ar líon na leanaí a thuariscigh nach n-itheann siad bricfeasta riamh i rith na seachtaine ó 2006 (14% in 2006).

**Figiúr 39: Céatadán na mbuaichailí a thuariscigh nach n-itheann siad bricfeasta riamh i rith na seachtaine.**



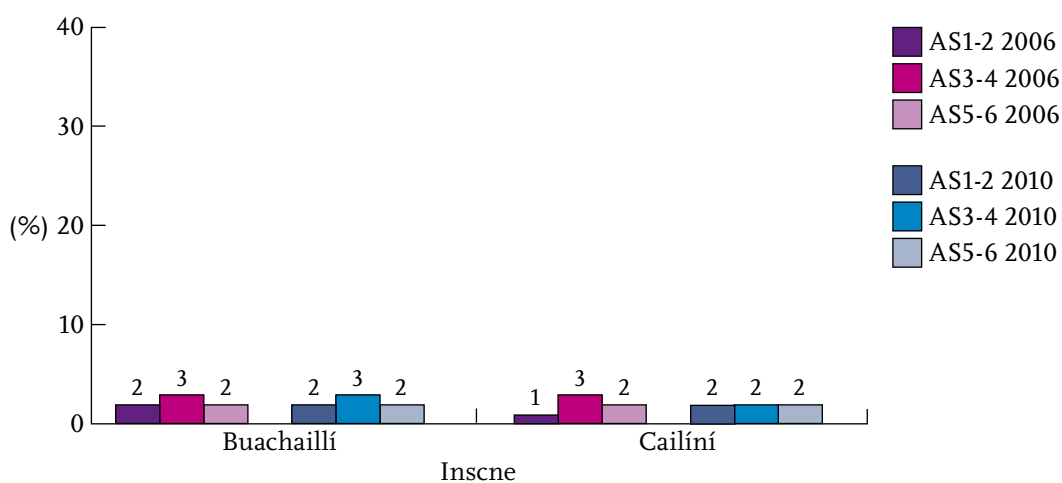
**Figiúr 40: Céatadán na gcaillíní a thuariscigh nach n-itheann siad bricfeasta riamh i rith na seachtaine.**



## Gan bricfeasta a ithe – Staidéar na Meán-Óige

San iomlán, thuairiscigh 2% de leanaí rang a 3 agus a 4 nach n-itheann siad bricfeasta riamh aon lá den tseachtain. Ní raibh aon difríochtaí suntasacha staitistiúla le tabhairt faoi deara in inscne ná in aicmí sóisialta. Níl aon athrú tagtha ar líon na leanaí a thuairiscigh nach n-itheann siad bricfeasta aon lá den tseachtain ó 2006 (2% in 2006).

**Figiúr 41: Céatadán na mbuachaillí agus na gcailíní 9 mbliana d’aois a thuairiscigh nach mbíonn bricfeasta acu riamh i rith na seachtaine ná ag an deireadh seachtaine**

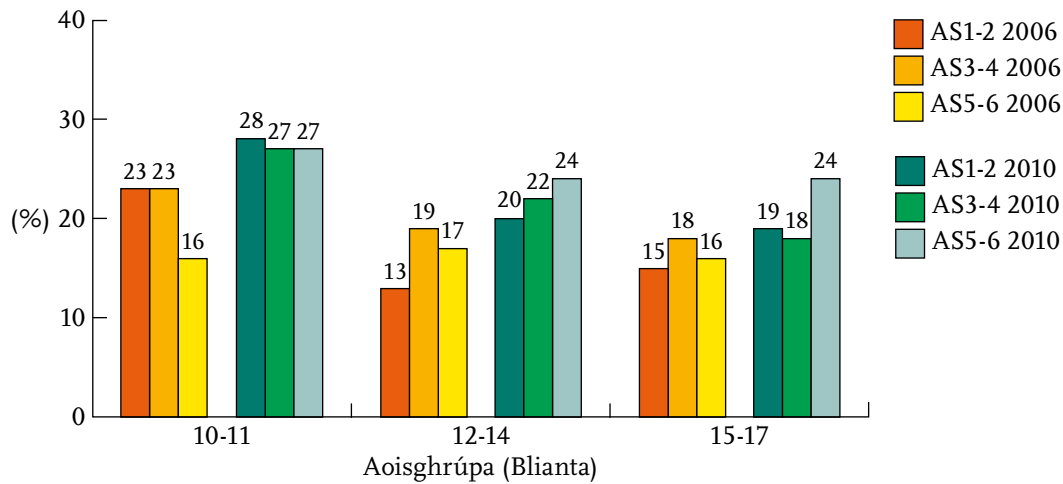


# Iompraíocht Bia agus Cothaithe

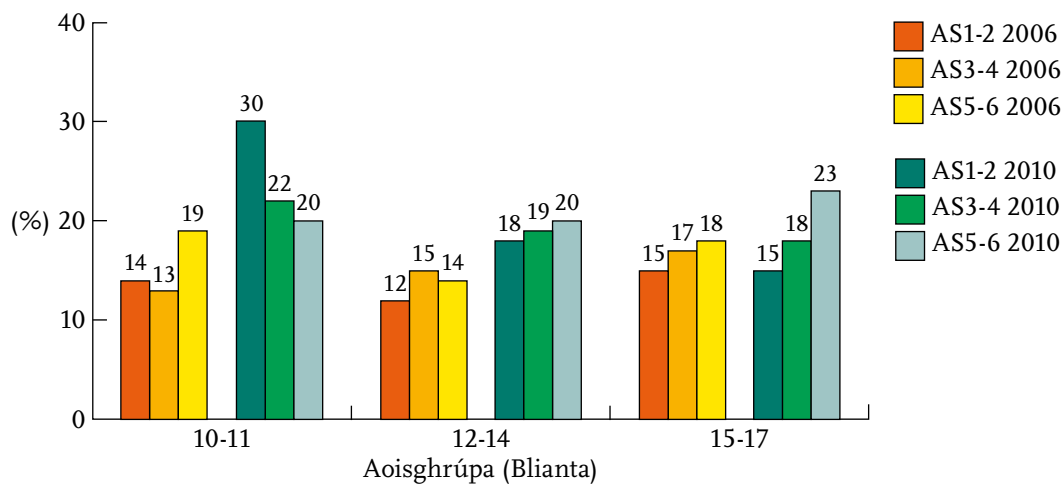
## Ag dul ag an scoil/ a chodladh ina dtroscaidh

Iarradh ar leanaí a insint cé chomh minic agus a théann siad ar scoil nó a chodladh agus ocras orthu mar nach raibh a ndóthain bia acu sa bhaile. San iomlán, thuariscigh 21% de leanaí go ndeachaigh siad ar scoil nó a chodladh riamh agus ocras orthu. Tá difríochtaí suntasacha le sonrú idir inscne, aoisghrúpa agus aicme shóisialta. San iomlán, thuariscigh 22% de bhuaicillí go ndeachaigh siad ag an scoil nó a chodladh agus ocras orthu i gcomparáid le 19% de chailíní. Is mó i bhfad an seans go dtuairisceodh leanaí níos óige agus leanaí ó aicmí sóisialta níos ísle go ndeachaigh siad ag an scoil nó a chodladh agus ocras orthu i gcomparáid le leanaí níos sine agus iad siúd ó aicmí sóisialta eile, faoi seach. Tá méadú tagtha ar líon na leanaí a thuariscigh go ndeachaigh siad ag an scoil nó a chodladh agus ocras orthu ó 2006 (17% in 2006).

**Figiúr 42: Céatadán na mbuaicillí a thuariscigh go ndeachaigh siad ag an scoil nó a chodladh agus ocras orthu**



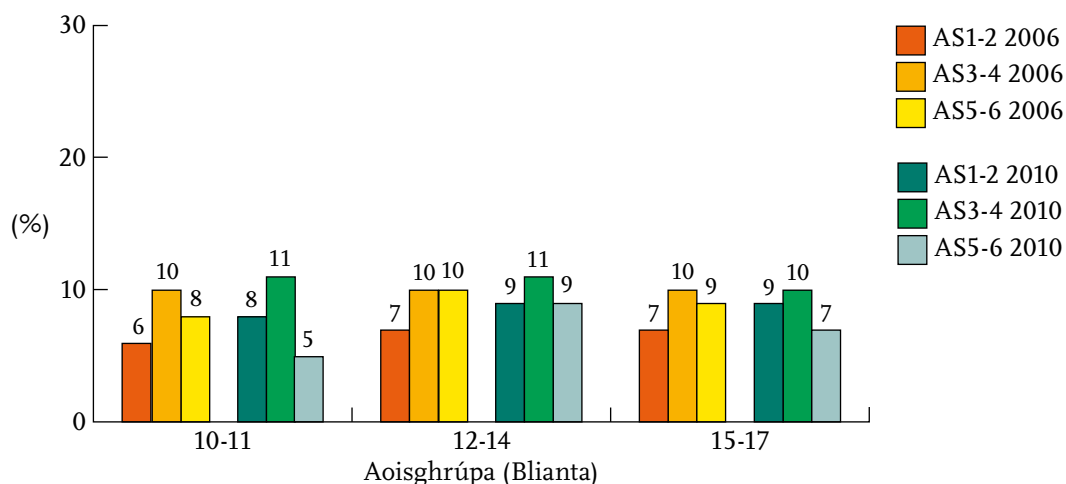
**Figiúr 43: Céatadán na gcaoilíní a thuariscigh go ndeachaigh siad ag an scoil nó a chodladh agus ocras orthu**



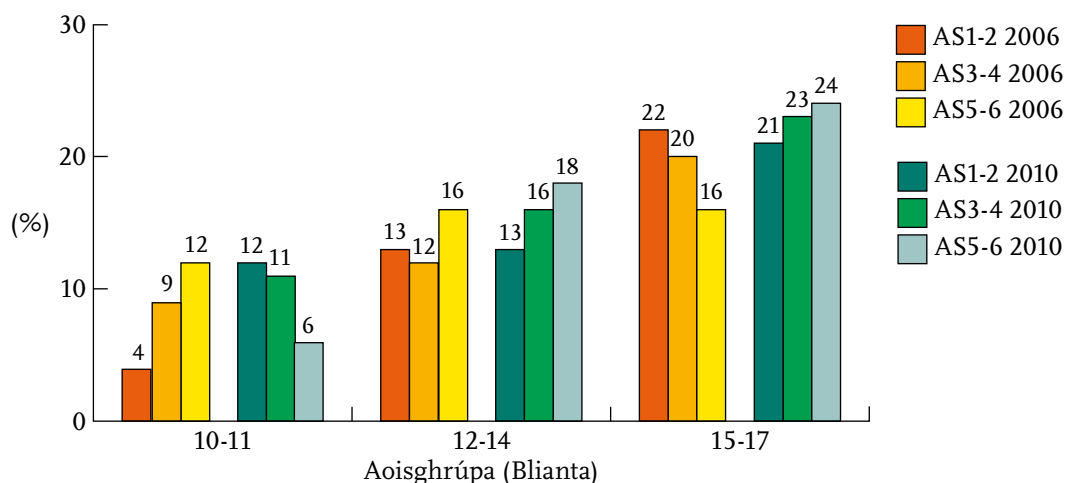
## Aiste Bia

Iarradh ar leanaí an raibh siad ag iarraidh meáchan a chailleadh faoi láthair nó an raibh meáchan le cailleadh acu (ach nach raibh siad ar aiste bia faoi láthair). San iomlán, thuairiscigh 13% go raibh siad ag iarraidh meáchan a chailleadh agus thuairiscigh 19% eile go raibh meáchan le cailleadh acu. Tá difríochtaí suntasacha le sonrú idir inscne agus aoisghrúpa. San iomlán, thuairiscigh 17% de chailíní go raibh siad ag iarraidh meáchan a chailleadh i gcomparáid le 10% de bhuachaillí, agus is mó an seans go dtuairisceodh leanaí níos sine go raibh siad ag iarraidh meáchan a chailleadh i gcomparáid le leanaí níos óige. Ní raibh aon difríochtaí suntasacha staitistiúla le tabhairt faoi deara in aicmí sóisialta. San iomlán, is beag athrú atá tagtha ar líon na leanaí a thuairiscigh go bhfuil siad ag iarraidh meáchan a chailleadh ó 2006 (12% in 2006).

**Figiúr 44: Céatadán na mbuachaillí a thuairiscigh go bhfuil siad ag iarraidh meáchan a chailleadh**



**Figiúr 45: Céatadán na gcaoilíní a thuairiscigh go bhfuil siad ag iarraidh meáchan a chailleadh**





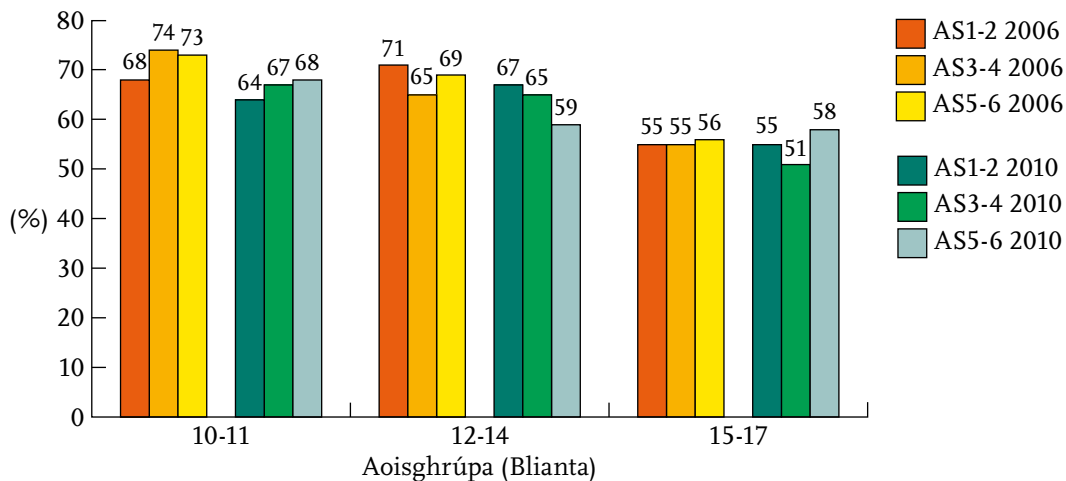
# Aclaíocht agus Gníomhaíocht Fhísiciúil

Iarradh ar leanaí faoin aclaíocht a bhíonn ar bun acu ina gcuid ama féin. Iarradh orthu cé chomh minic a bhíonn siad i mbun aclaíochta go mbíonn siad rite as anáil nó ag cur allais. Tá sonraí le fáil thíos a léiríonn an céatadán a thuariscigh go mbíonn siad i mbun aclaíochta den chineál seo ceithre bhabhta nó níos minice sa tseachtain agus iad siúd a thuariscigh nach mbíonn siad i mbun aclaíochta gach seachtain.

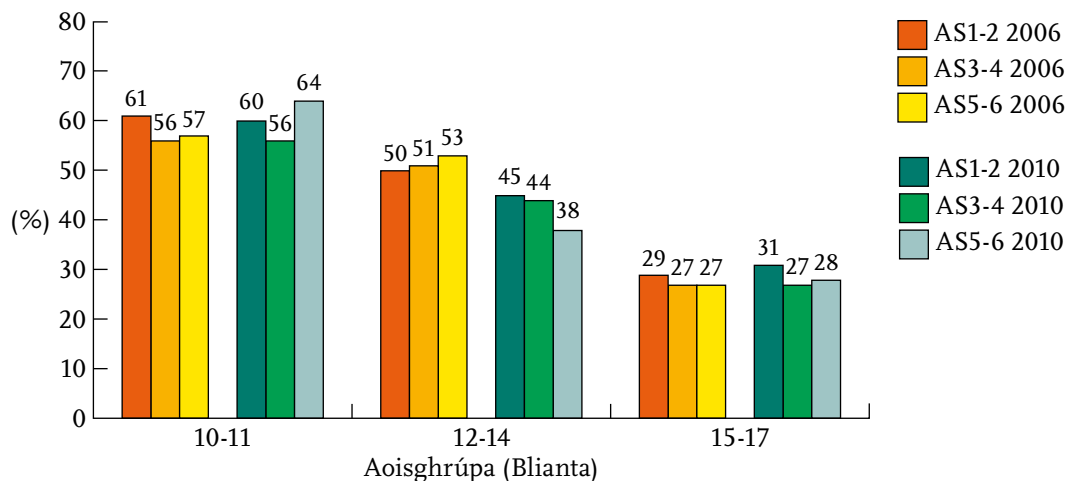
## Aclaíocht bhríomhar $\geq 4$ bhabhta/seachtain

San iomlán, thuariscigh 51% de leanaí go mbíonn siad i mbun aclaíochta ceithre bhabhta sa tseachtain nó níos minice. Tá difríochtaí suntasacha le sonrú idir inscne agus aoisghrúpa. San iomlán, thuariscigh 60% de bhuachaillí go mbíonn siad i mbun aclaíochta ceithre bhabhta sa tseachtain nó níos minice i gcomparáid le 40% de chailíní. Is mó i bhfad an seans go dtuarisceodh leanaí níos óige go mbíonn siad i mbun aclaíochta ceithre bhabhta sa tseachtain nó níos minice i gcomparáid le leanaí níos sine (62% de leanaí 10-11 bhliain d'aois; 54% de leanaí 12-14 bliana d'aois; 41% de leanaí 15-17 mbliana d'aois). Ní raibh aon difríochtaí suntasacha staitistiúla le tabhairt faoi deara in aicmí sóisialta. San iomlán, is beag athrú atá tagtha ar líon na leanaí a thuariscigh go mbíonn siad i mbun aclaíochta ceithre bhabhta sa tseachtain nó níos minice ó 2006 (53% in 2006).

**Figiúr 46: Céatadán na mbuachaillí a thuariscigh go mbíonn siad i mbun aclaíocht bhríomhar ceithre bhabhta sa tseachtain nó níos minice**



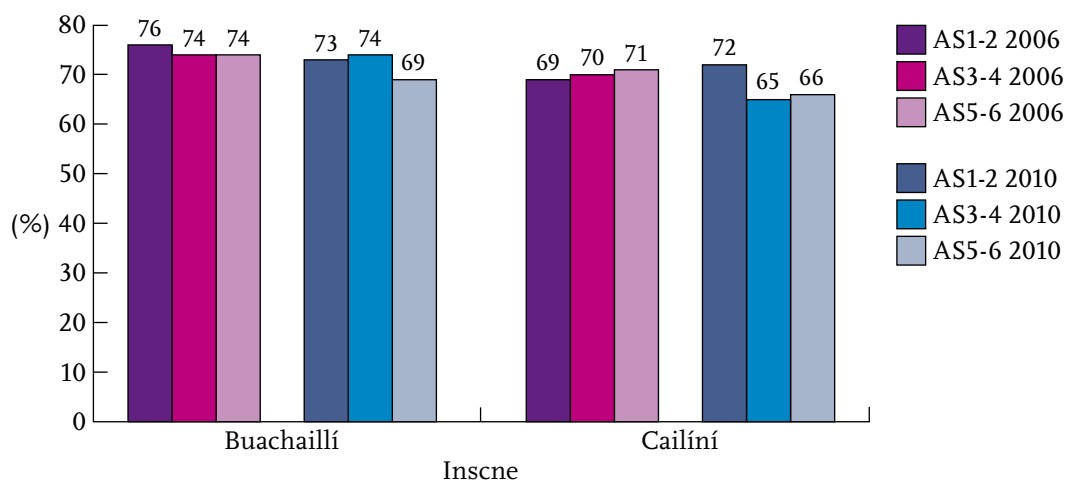
**Figiúr 47: Céatadán na gcailíní a thuariscigh go mbíonn siad i mbun aclaíocht bhríomhar ceithre bhabhta sa tseachtain nó níos minice**



### Aclaíocht bhríomhar $\geq 4$ bhabhta/seachtain – Staidéar na Meán-Óige

San iomlán, thuariscigh 70% de leanaí rang a 3 agus a 4 go mbíonn siad i mbun aclaíochta ceithre bhabhta sa tseachtain nó níos minice, le difríochtaí suntasacha staitistiúla ó thaobh inscne de (72% de bhuaicillí agus 67% de chailíní). Ní raibh aon difríochtaí suntasacha staitistiúla le tabhairt faoi deara in aicmí sóisialta. Is beag athrú atá tagtha ar líon na leanaí a thuariscigh go mbíonn siad i mbun aclaíochta ceithre bhabhta sa tseachtain nó níos minice ó 2006 (72% in 2006).

**Figiúr 48: Céatadán na mbuaicillí agus na gcailíní 9 mbliana d’aois a thuariscigh go mbíonn siad i mbun aclaíocht bhríomhar ceithre bhabhta sa tseachtain nó níos minice**

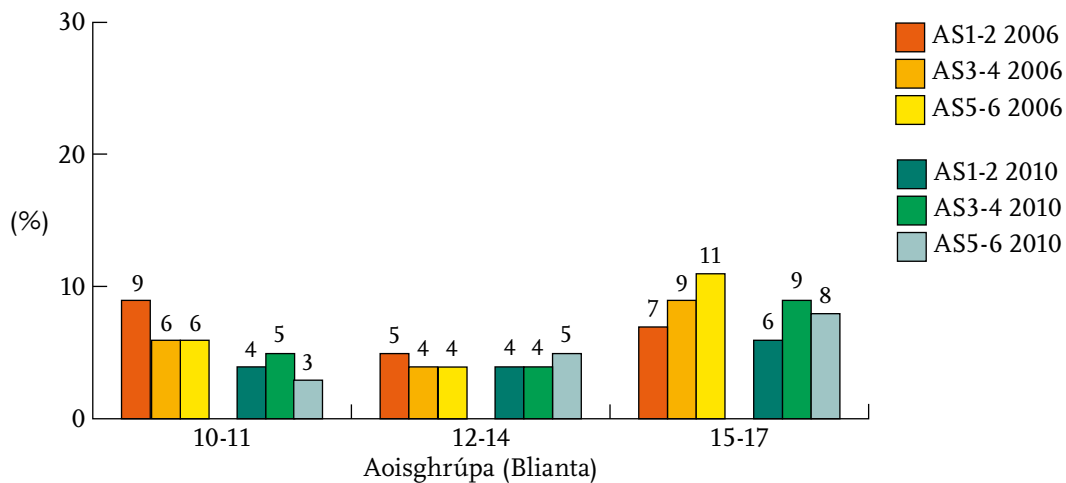


# Aclaíocht agus Gníomhaíocht Fhísiciúil

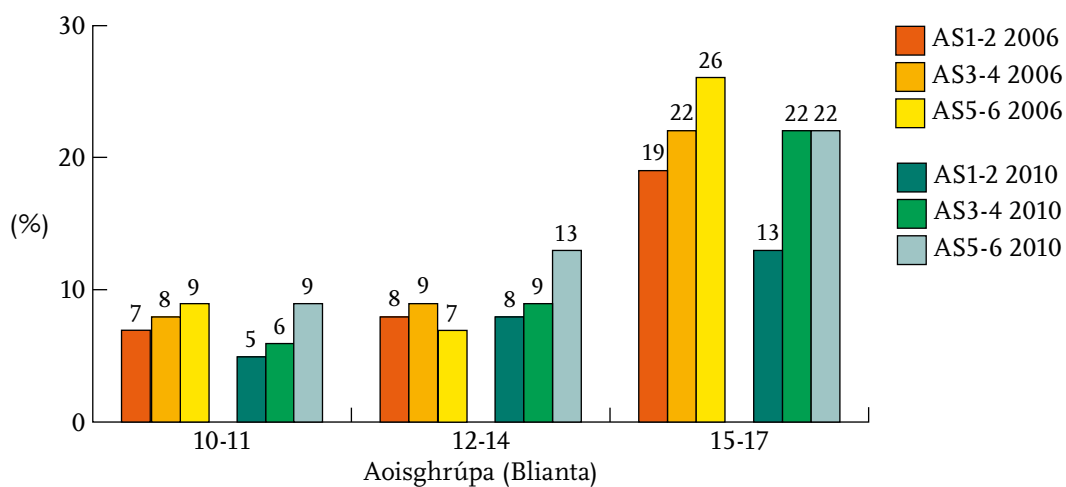
## Neamhghníomhaíocht fhísiciúil

San iomlán, thuariscigh 9% de leanaí go mbíonn siad i mbun aclaíocht bhríomhar níos lú ná uair sa tseachtain. Tá difríochtaí suntasacha le sonrú idir inscne, aoisghrúpa agus aicme shóisialta. San iomlán, thuariscigh 6% de bhuachaillí go mbíonn siad i mbun aclaíocht bhríomhar níos lú ná uair sa tseachtain i gcomparáid le 13% de chailíní. Is mó an seans go dtuairisceodh leanaí níos sine agus leanaí ó aicmí sóisialta níos ísle go mbíonn siad i mbun aclaíocht bhríomhar níos lú ná uair sa tseachtain i gcomparáid le leanaí níos óige agus iad siúd ó aicmí sóisialta eile, faoi seach. Is beag athrú atá tagtha ar líon na leanaí a thuariscigh nach mbíonn siad gníomhach ó 2006 (10% in 2006).

**Figiúr 49: Céatadán na mbuachaillí a thuariscigh go mbíonn siad i mbun aclaíocht bhríomhar níos lú ná uair sa tseachtain.**



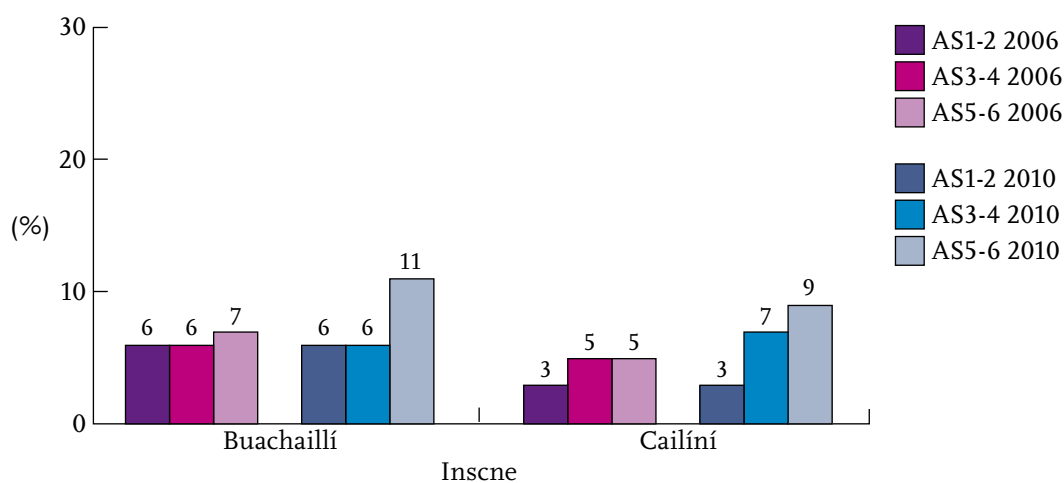
**Figiúr 50: Céatadán na gcailíní a thuariscigh go mbíonn siad i mbun aclaíocht bhríomhar níos lú ná uair sa tseachtain.**



## Neamhghníomhaíocht fhisiciúil - Staidéar na Meán-Óige

San iomlán, thuairiscigh 7% de leanaí rang a 3 agus a 4 go mbíonn siad páirteach in aclaíocht bhríomhar níos lú ná uair sa tseachtain agus ní raibh aon difríochtaí suntasacha staitistiúla ó thaobh inscne de. Is mó an seans go dtuairisceodh leanaí ó aicmí sóisialta níos ísle go raibh siad neamhghníomhach ná iad siúd ó aicmí sóisialta eile. Is beag athrú atá tagtha ar líon na leanaí a thuairiscigh nach mbíonn siad gníomhach ó 2006 (8% in 2006).

**Figiúr 51: Céatadán na mbuachaillí agus na gcailíní 9 mbliana d’aois a thuairiscigh go mbíonn siad i mbun aclaíocht bhríomhar níos lú ná uair sa tseachtain**



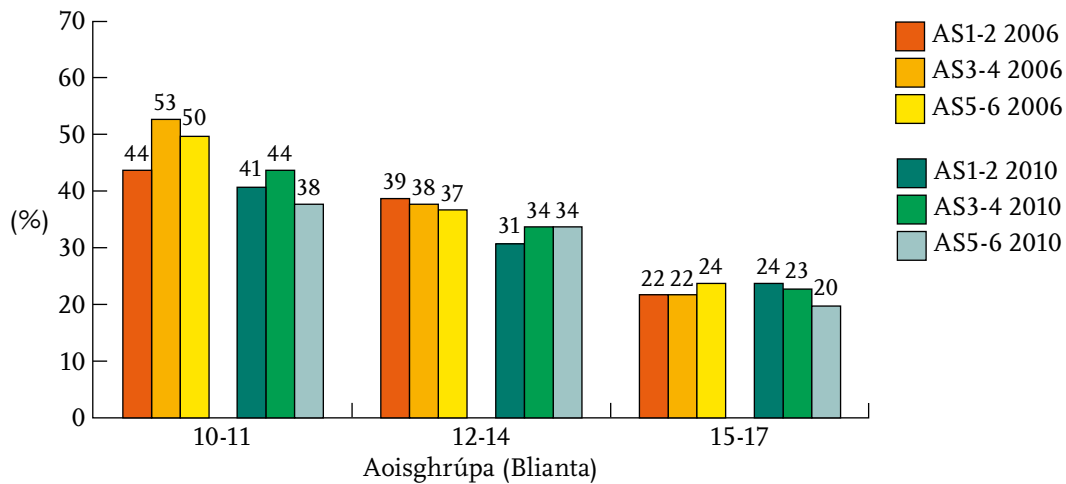


# Aclaíocht agus Gníomhaíocht Fhisiciúil

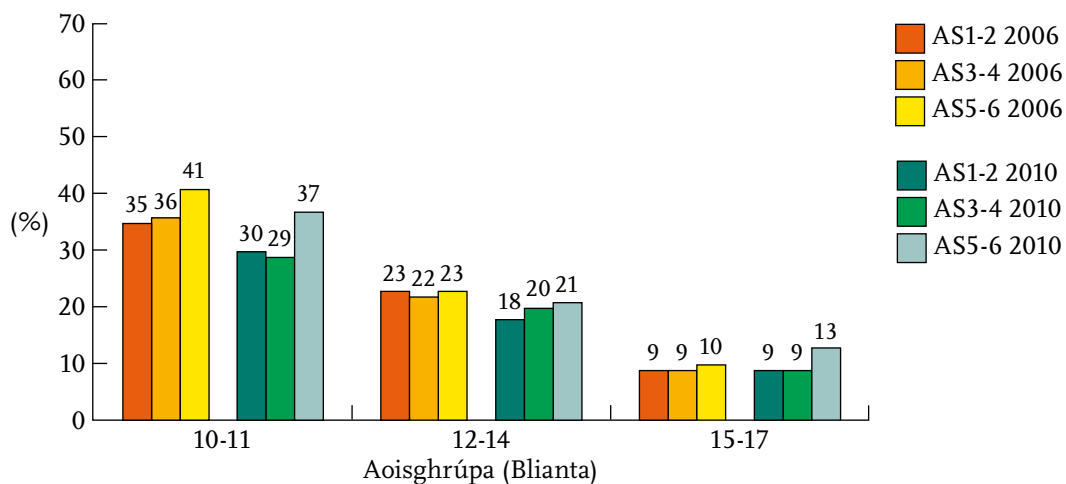
## Gníomhach 7 lá le seachtain anuas

San iomlán, thuariscigh 25% de leanaí go raibh siad gníomhach 7 lá le seachtain anuas. Tá difríochtaí suntasacha le sonrú idir inscne, aoisghrúpa agus aicme shóisialta. San iomlán, thuariscigh 31% de bhuachaillí go raibh siad gníomhach 7 lá le seachtain anuas i gcomparáid le 18% de chailíní. Is mó an seans go dtuairisceadh leanaí níos óige go raibh siad gníomhach seacht lá le seachtain anuas ná leanaí níos sine. San iomlán, níl aon athrú tagtha ar líon na leanaí a thuariscigh go raibh siad gníomhach 7 lá le seachtain anuas ó 2006 (27% in 2006).

**Figiúr 52: Céatadán na mbuachaillí a thuariscigh go raibh siad gníomhach 7 lá le seachtain anuas**



**Figiúr 53: Céatadán na gcaillíní a thuariscigh go raibh siad gníomhach 7 lá le seachtain anuas.**





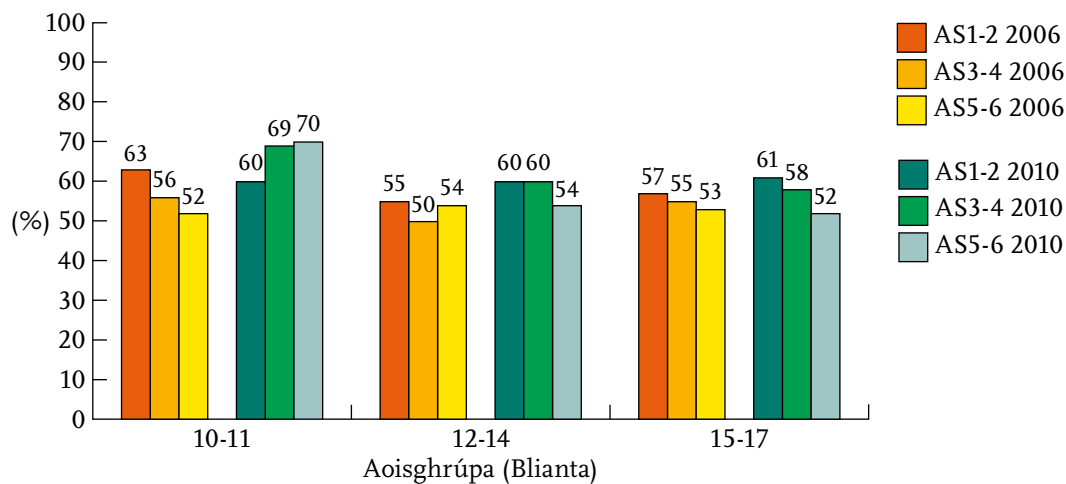


# Féinchúram

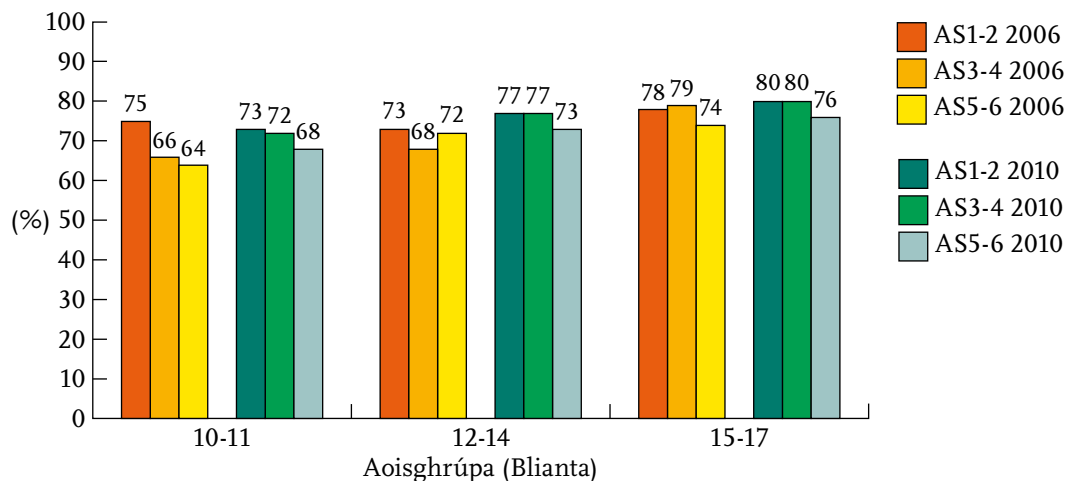
## Ag ní fiacla

Iarradh ar leanaí a thuairisciú cé chomh minic a níonn siad a gcuid fiacla. San iomlán, thuairiscigh 67% de leanaí go níonn siad a gcuid fiacla níos minice ná uair sa lá, agus thuairiscigh 27% eile go níonn siad a gcuid fiacla uair sa lá. Tá difríochtaí suntasacha staitistiúla le sonrú idir inscne agus aicme shóisialta. San iomlán, thuairiscigh 77% de chailíní i gcomparáid le 59% de bhuachaillí, agus leanaí in aicmí sóisialta níos airde i gcomparáid le haicmí sóisialta eile, go níonn siad a gcuid fiacla níos minice ná uair sa lá. Ní raibh aon difríochtaí suntasacha staitistiúla le tabhairt faoi deara in aoisghrúpaí. Is beag athrú atá tagtha ar líon na leanaí a thuairiscigh go níonn siad a gcuid fiacla níos minice ná uair sa lá ó 2006 (63% in 2006).

**Figiúr 54: Céatadán na mbuachaillí a thuairiscigh go níonn siad a gcuid fiacla níos minice ná uair sa lá**



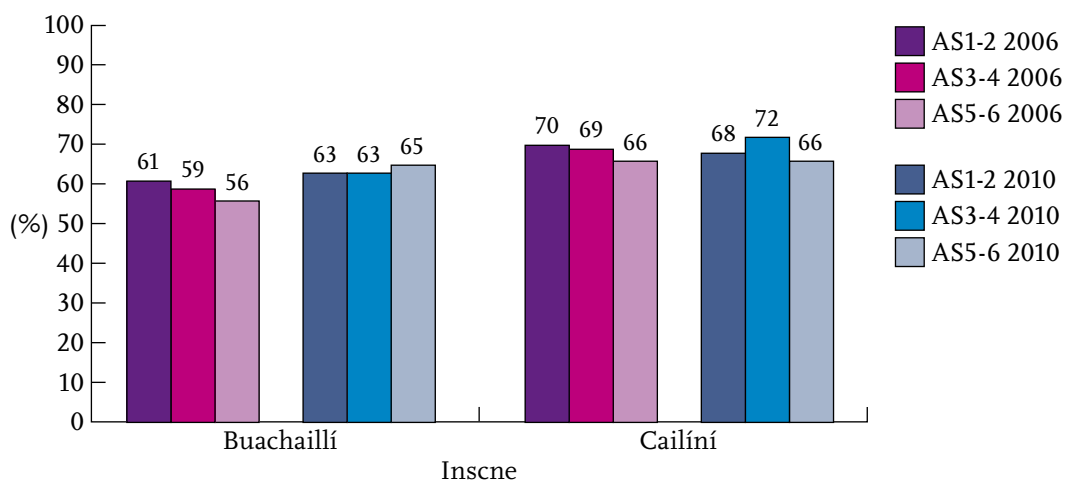
**Figiúr 55: Céatadán na gcaailíní a thuairiscigh go níonn siad a gcuid fiacla níos minice ná uair sa lá**



## Ní fiacla – Staidéar na Meán-Óige

San iomlán, thuairiscigh 66% de leanaí rang a 3 agus a 4 go níonn siad a gcuid fiacla níos minice ná uair sa lá. Tá difríochtaí suntasacha staitistiúla le sonrú ó thaobh inscne de le 69% de chailíní i gcomparáid le 63% de bhuachaillí a thuairiscigh go níonn siad a gcuid fiacla níos minice ná uair sa lá. Ní raibh aon difríochtaí suntasacha staitistiúla le tabhairt faoi deara in aicmí sóisialta. Is beag athrú atá tagtha ar líon na leanaí a thuairiscigh go níonn siad a gcuid fiacla níos minice ná uair sa lá ó 2006 (64% in 2006).

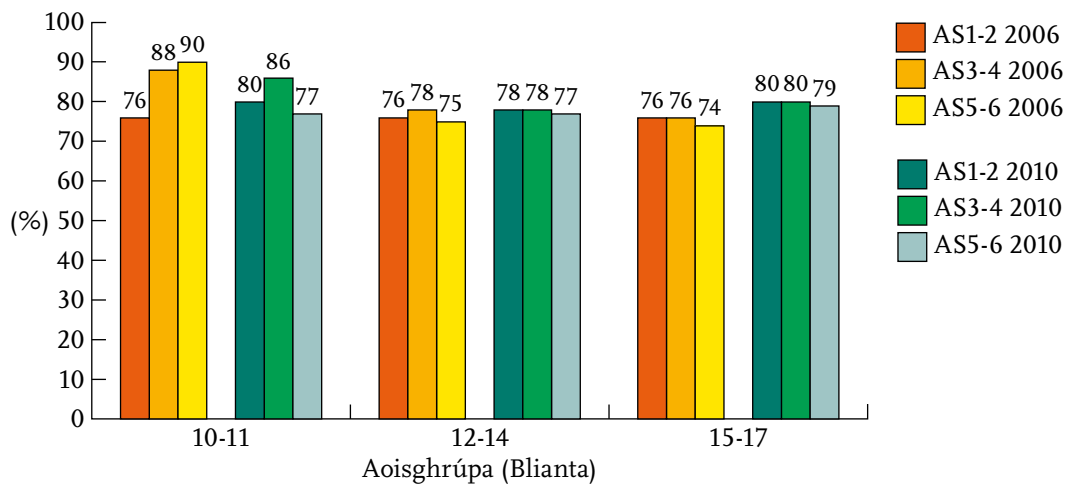
**Figiúr 56: Céatadán na mbuachaillí agus na gcailíní 9 mbliana d’aois a thuairiscigh go níonn siad a gcuid fiacla níos minice ná uair sa lá**



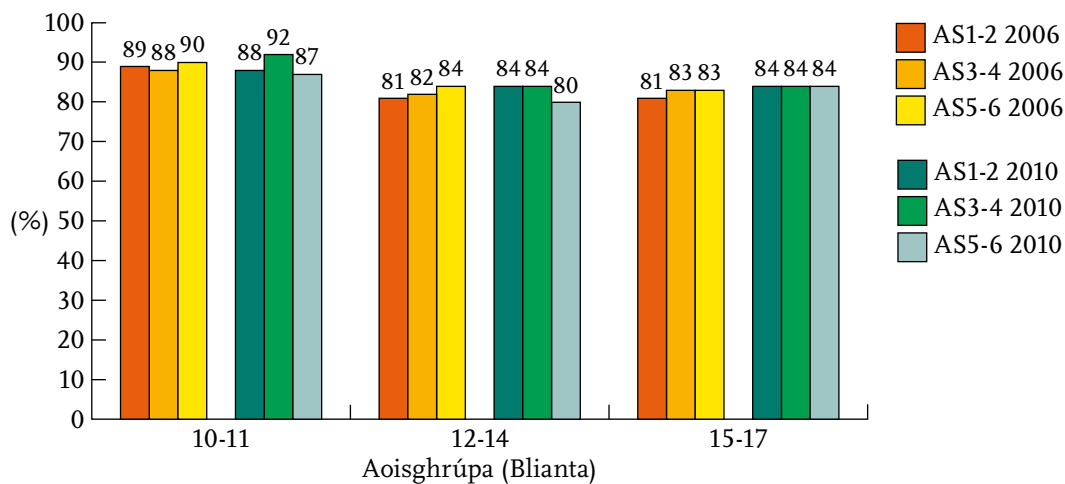
## Crios sábháilteachta a úsáid

Fiafraíodh de leanaí a thuairisciú cé chomh minic a chaitheann siad crios sábháilteachta i gcarr. San iomlán, thuairiscigh 81% de leanaí go gcaitheann siad crios sábháilteachta i gcónaí sa charr. Tá difríochtaí suntasacha le sonrú idir inscne agus aoisghrúpa. San iomlán, thuairiscigh 84% de chailíní i gcomparáid le 79% de bhuachaillí go gcaitheann siad crios sábháilteachta i gcónaí sa charr agus is mó seans go dtuairisceodh leanaí níos óige an t-iompar seo i gcomparáid le leanaí níos sine. Ní raibh aon difríochtaí suntasacha staitistiúla le tabhairt faoi deara in aicmí sóisialta. San iomlán, is beag athrú atá tagtha ar líon na leanaí a thuairiscigh go gcaitheann siad crios sábháilteachta i gcónaí sa charr ó 2006 (79% in 2006).

**Figiúr 57: Céatadán na mbuachaillí a thuairiscigh go gcaitheann siad crios sábháilteachta i gcónaí**



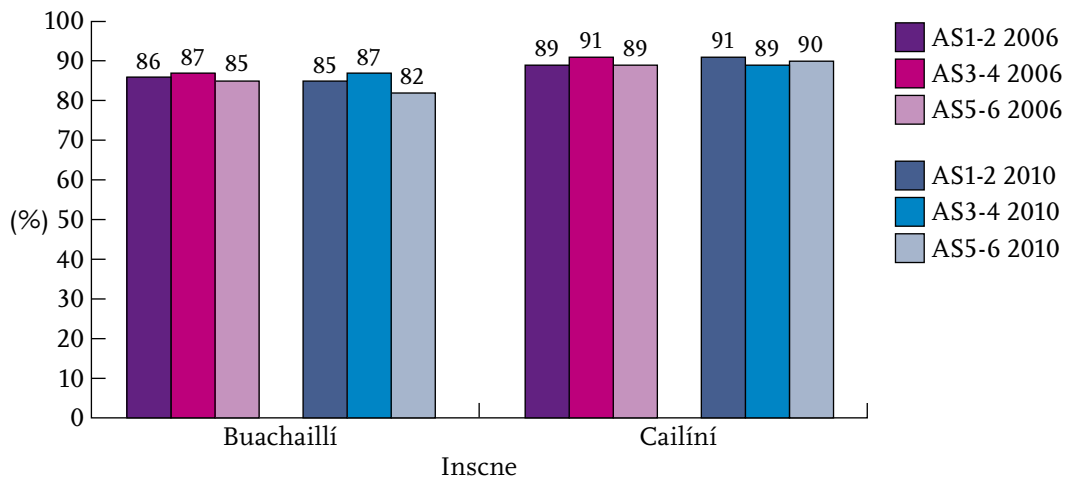
**Figiúr 58: Céatadán na gcaoilíní a thuairiscigh go gcaitheann siad crios sábháilteachta i gcónaí**



## Crios sábháilteachta a úsáid – Staidéar na Meán-Óige

San iomlán, thuariscigh 87% de leanaí rang a 3 agus a 4 go gcaitheann siad crios sábháilteachta i gcónaí sa charr. Tá difríochtaí suntasacha staitistiúla le sonrú ó thaobh inscne de le 90% de chailíní i gcomparáid le 85% de bhuachaillí a thuariscigh go gcaitheann siad crios sábháilteachta i gcónaí sa charr. Ní raibh aon difríochtaí suntasacha staitistiúla le tabhairt faoi deara in aicmí sóisialta. San iomlán, is beag athrú atá tagtha ar líon na leanaí a thuariscigh go gcaitheann siad crios sábháilteachta i gcónaí sa charr ó 2006 (88% in 2006).

**Figiúr 59: Céatadán na mbuachaillí agus na cailíní 9 mbliana d’aois a thuariscigh go gcaitheann siad crios sábháilteachta i gcónaí**



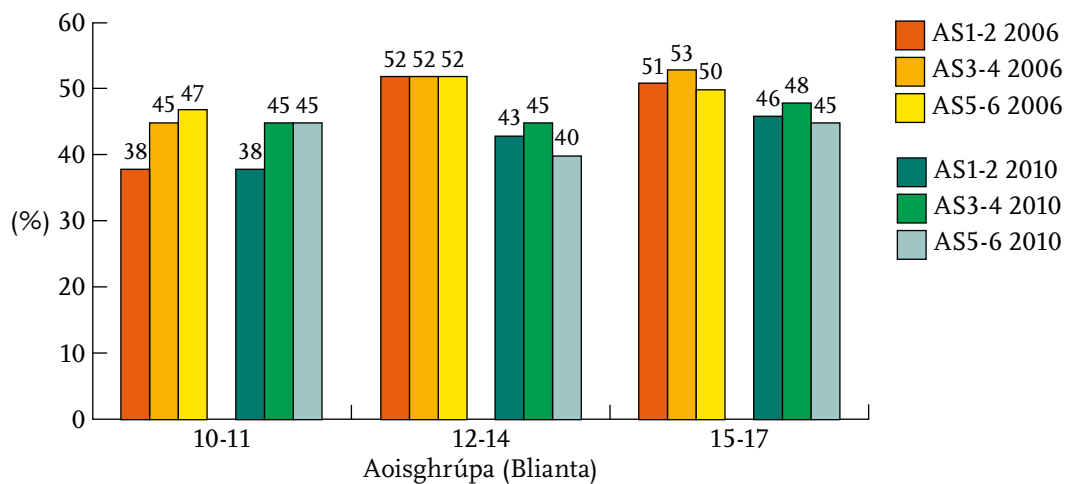


# Gortuithe

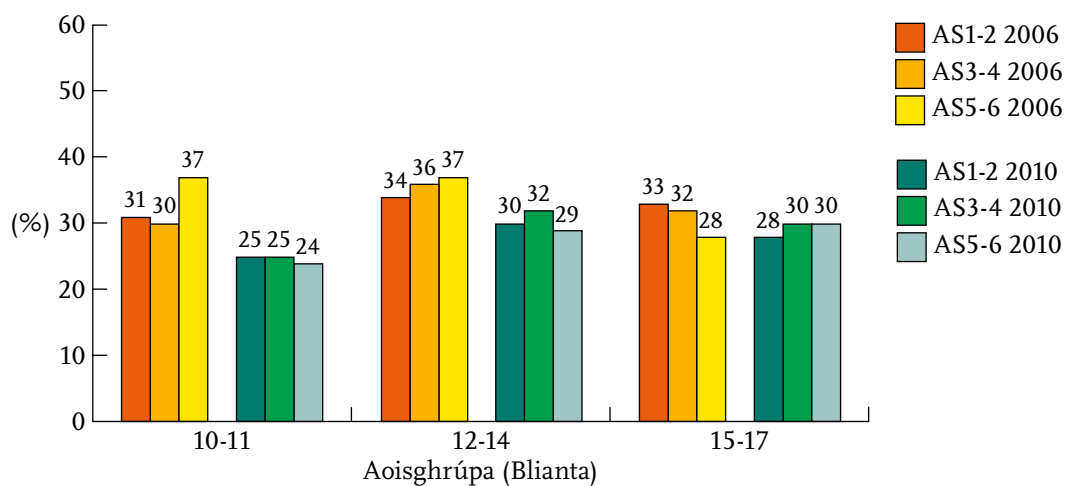
## Gortú ag am éigin

San iomlán, thuariscigh 37% de leanaí gur gortaíodh iad uair amháin nó níos minice le 12 mhí anuas, agus gur theastaigh cóir leighis uathu. Tá difríochtaí suntasacha le sonrú idir inscne agus aoisghrúpa. San iomlán, is mó an seans go dtuairisceodh buachaillí agus leanaí níos sine, i gcomparáid le cailíní agus leanaí níos óige faoi seach, gur gortaíodh riamh iad. Ní raibh aon difríochtaí suntasacha staitistiúla le tabhairt faoi deara in aicmí sóisialta. Tá laghdú tagtha ar líon na leanaí a thuariscigh gur gortaíodh iad ó 2006 (43% in 2006).

**Figiúr 60: Céatadán na mbuachaillí a thuariscigh gur gortaíodh iad le 12 mhí**



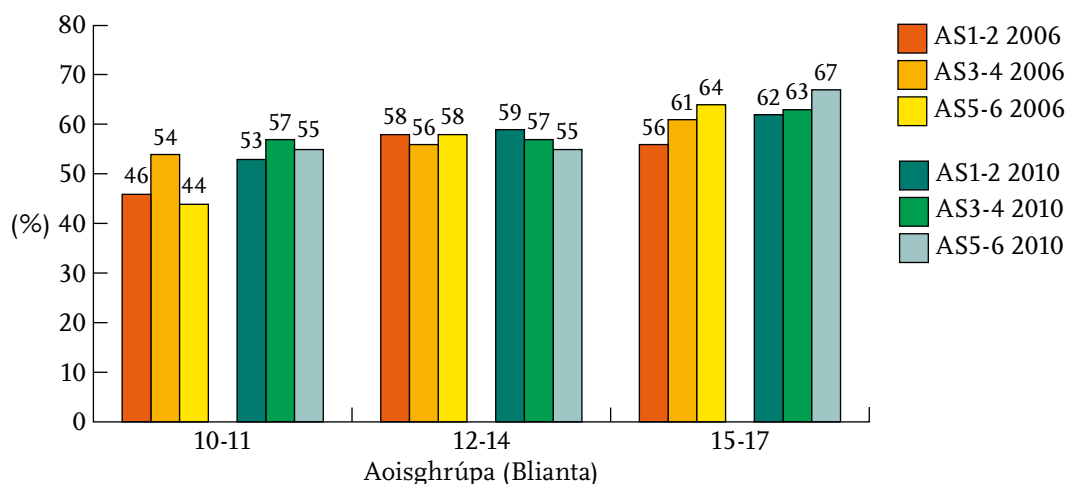
**Figiúr 61: Céatadán na gcailíní a thuariscigh gur gortaíodh iad le 12 mhí**



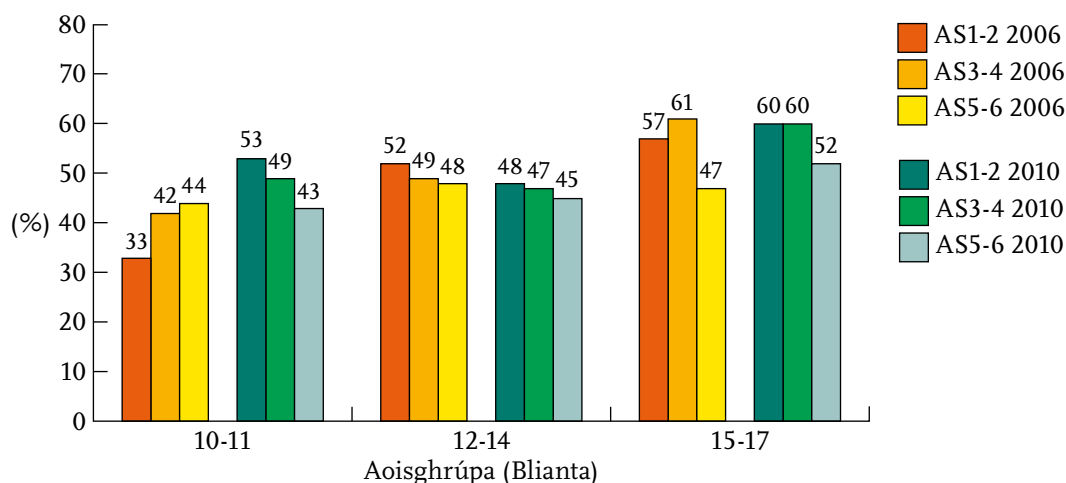
## Cailteanas gníomhaíochta mar gheall ar ghortú

Iarradh ar leanaí a thuairisciú chomh maith cé mhéad lá gníomhaíochta a chaill siad mar gheall ar dhrochghortú, le bliain anuas. As an méid a thuairiscigh gur gortaíodh iad, thuairiscigh 57% gur chaill siad 3 lá gníomhaíochta nó níos mó mar gheall ar ghortú. Tá difríochtaí suntasacha le sonrú idir inscne agus aoisghrúpa. San iomlán, thuairiscigh 58% de bhuachaillí i gcomparáid le 50% de chailíní gur chaill siad 3 lá gníomhaíochta nó níos mó mar gheall ar ghortú agus is mó i bhfad an seans go dtuairisceodh leanaí níos sine gur chaill siad 3 lá nó níos mó i gcomparáid le leanaí níos óige. Ní raibh aon difríochtaí suntasacha staitistiúla le tabhairt faoi deara in aicmí sóisialta. Is beag difríocht atá i líon na leanaí a chaill 3 lá gníomhaíochta nó níos mó mar gheall ar ghortú ó 2006 (56%).

**Figiúr 62: Céatadán na mbuachaillí a thuairiscigh gur chaill siad 3 lá gníomhaíochta nó níos mó le bliain anuas**



**Figiúr 63: Céatadán na gcailíní a thuairiscigh gur chaill siad 3 lá gníomhaíochta nó níos mó le bliain anuas**





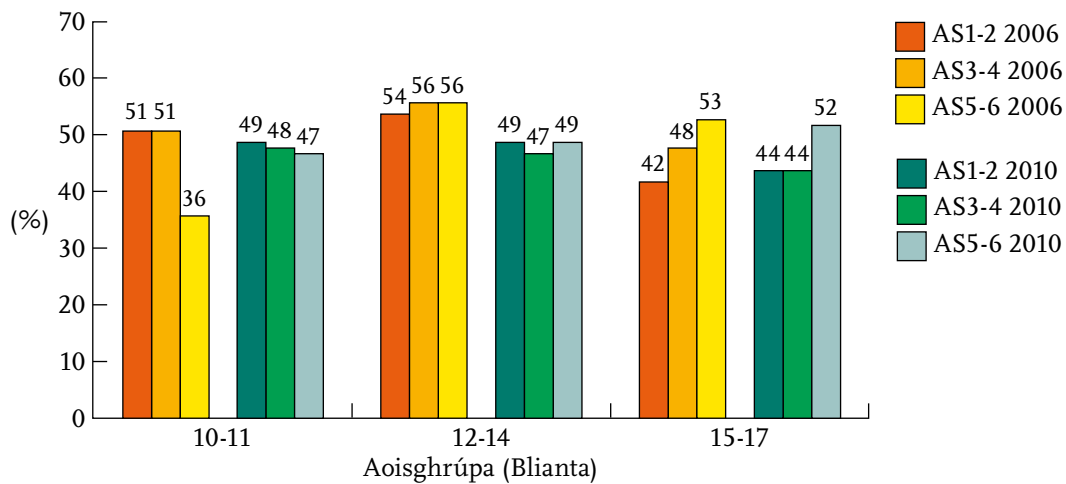


# Troid agus Bulaíocht

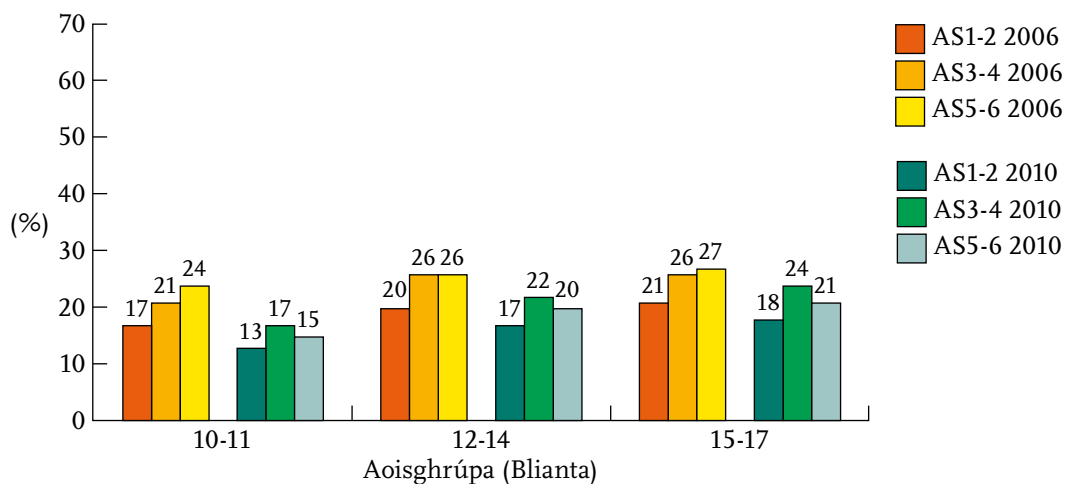
## Imbun Troda

Iarradh ar leanaí an raibh siad ag troid le 12 mhí anuas. San iomlán, thuariscigh 35% de leanaí go raibh siad ag troid le 12 mhí anuas. Tá difríochtaí suntasacha staitistiúla le sonrú idir inscne agus aicme shóisialta. San iomlán, is mó an seans go dtuairisceodh buachaillí (48%) ná cailíní (20%), agus leanaí ó aicmí sóisialta níos ísle ná aicmí sóisialta eile, go raibh siad ag troid. Ní raibh aon difríochtaí suntasacha staitistiúla le tabhairt faoi deara in aoisghrúpaí. San iomlán, is beag athrú atá tagtha ar líon na leanaí a thuariscigh go raibh siad ag troid ó 2006 (38% in 2006).

**Figiúr 64: Céatadán na mbuachaillí a thuariscigh go raibh siad ag troid le 12 mhí**



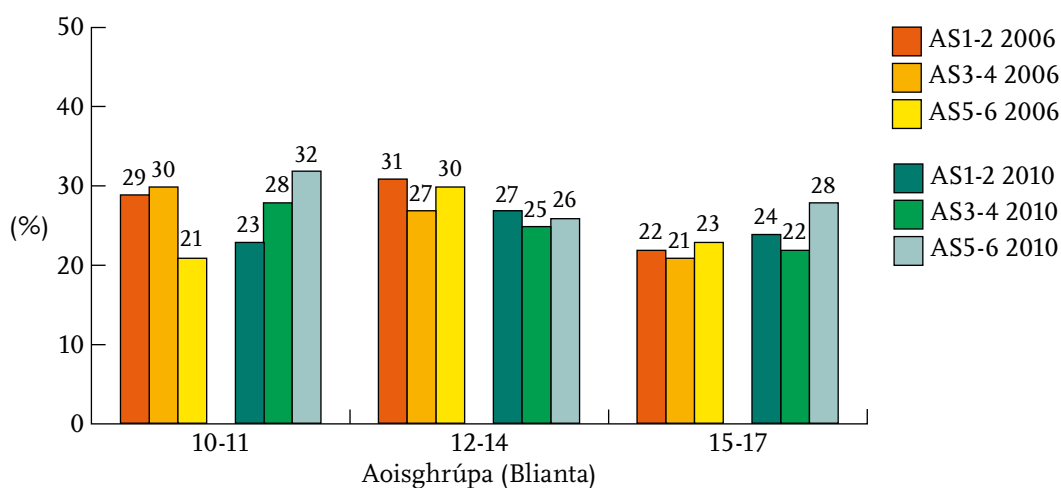
**Figiúr 65: Céatadán na gcailíní a thuariscigh go raibh siad ag troid le 12 mhí**



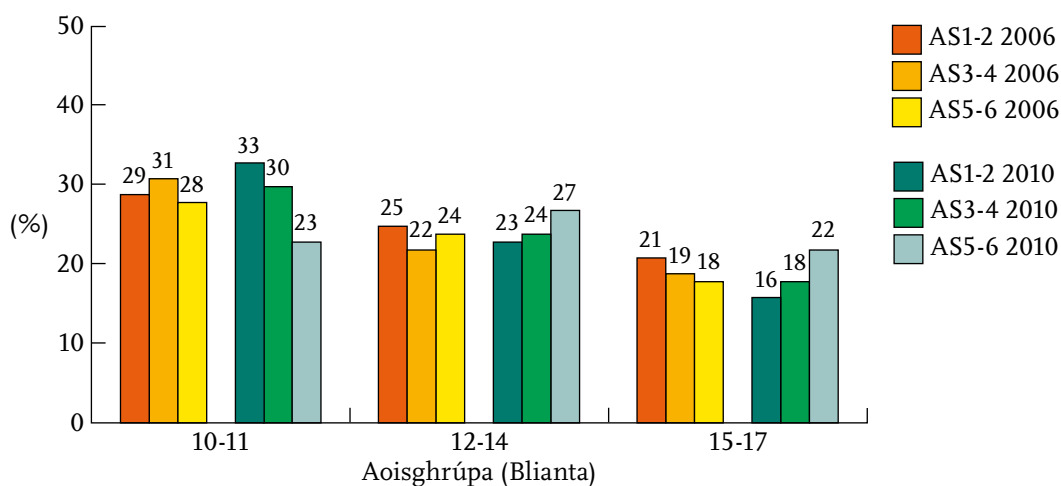
## Bulaíocht déanta orthu

Iarradh ar leanaí a thuairisciú cé chomh minic a rinneadh bulaíocht orthu ar scoil le cúpla mí anuas. San iomlán, thuairiscigh 24% de leanaí go ndearnadh bulaíocht orthu. Tá difríochtaí suntasacha le sonrú idir inscne agus aoisghrúpa. San iomlán, thuairiscigh 26% de bhuachaillí go ndearnadh bulaíocht orthu i gcomparáid le 23% de chailíní agus is mó an seans go dtuairisceodh leanaí níos óige go ndearnadh bulaíocht orthu i gcomparáid le leanaí níos sine. Níl aon difríochtaí suntasacha staitistiúla le tabhairt faoi deara in aicmí sóisialta. San iomlán, is beag athrú atá tagtha ar líon na leanaí a thuairiscigh go ndearnadh bulaíocht orthu ó 2006 (24% in 2006).

**Figiúr 66: Céatadán na mbuachaillí a thuairiscigh go ndearnadh bulaíocht orthu le 12 mhí**



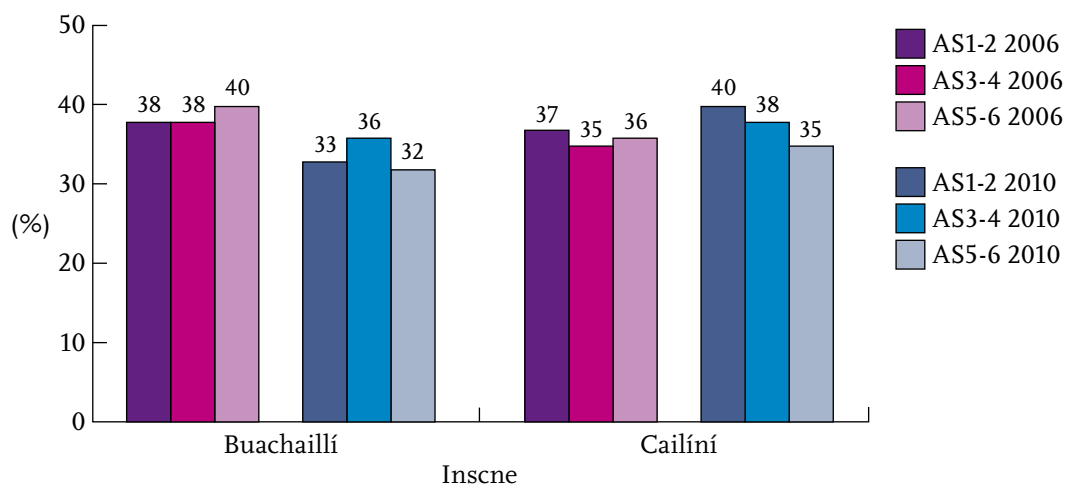
**Figiúr 67: Céatadán na gcailíní a thuairiscigh go ndearnadh bulaíocht orthu le 12 mhí**



## Bulaíocht déanta orthu – Staidéar na Meán-Óige

San iomlán, thuariscigh 37% de leanaí rang a 3 agus a 4 go ndearnadh bulaíocht orthu ar scoil le cúpla mí anuas. Ní raibh aon difríochtaí suntasacha staitistiúla le tabhairt faoi deara in inscne ná in aicmí sóisialta. Is beag athrú atá tagtha ar líon na leanaí a thuariscigh go ndearnadh bulaíocht orthu ó 2006 (37% in 2006).

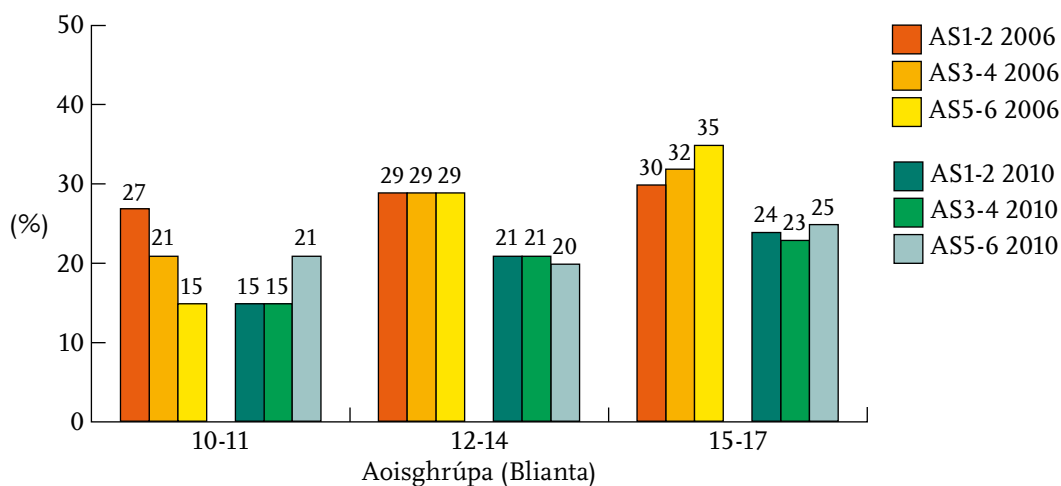
**Figiúr 68: Céatadán na mbuachaillí agus na gcailíní 9 mbliana d’aois a thuariscigh go ndearnadh bulaíocht orthu le cúpla mí anuas**



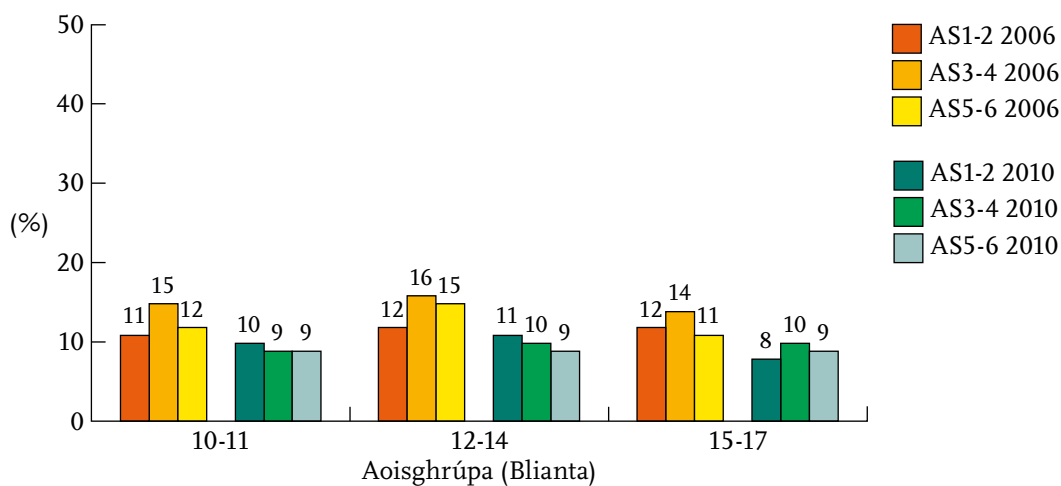
## Bulaíocht ar dhaoine eile

Iarradh ar leanaí a thuairisciú chomh maith cé chomh minic a raibh páirt acu féin i mbulaíocht ar dhalta eile ar scoil le cúpla mí anuas. San iomlán, thuairiscigh 17% de leanaí go ndearna siad bulaíocht ar scoil. Bhí difríochtaí móra staitistiúla ó thaobh inscne agus aoisghrúpa de. Thuairiscigh níos mó buachaillí ná cailíní go ndearna siad bulaíocht (22% agus 10% faoi seach) agus is mó an seans go dtuairisceodh leanaí níos sine go ndearna siad bulaíocht ná leanaí níos óige. Ní raibh aon difríochtaí suntasacha staitistiúla le tabhairt faoi deara in aicmí sóisialta. Tá laghdú tagtha ar líon na leanaí a thuairiscigh go ndearna siad bulaíocht ó 2006 (22% in 2006).

**Figiúr 69: Céatadán na mbuachaillí a thuairiscigh go ndearna siad bulaíocht le cúpla mí anuas**



**Figiúr 70: Céatadán na gcailíní a thuairiscigh go ndearna siad bulaíocht le cúpla mí anuas**





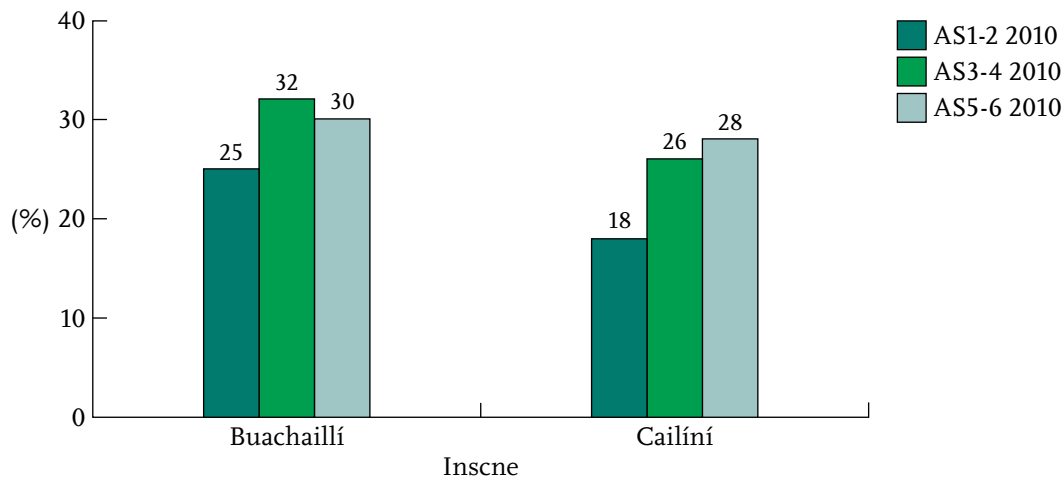
# Impiraocht Sláinte Ghnéis

Iarradh roinnt ceisteanna ar leanaí idir 15-17 mbliana d'aois faoina n-impiraocht sláinte ghnéis. Fiafraíodh díobh faoi chaidreamh collaí agus úsáid an phiollaire bhreithrialaithe agus coiscíní mar fhrithghiniúint an uair dheiridh a raibh caidreamh collaí acu.

## Gníomhaíocht Ghnéis

San iomlán, thuariscigh 27% de leanaí 15-17 mbliana d'aois go raibh caidreamh gnéis acu riamh. Tá difríochtaí suntasacha staitistiúla le sonrú idir inscne agus aicme shóisialta. San iomlán, is mó an seans go dtuarisceodh buachaillí ná cailíní go raibh caidreamh collaí acu riamh (31% agus 23% faoi seach), mar aon leo siúd ó aicmí sóisialta níos ísle.

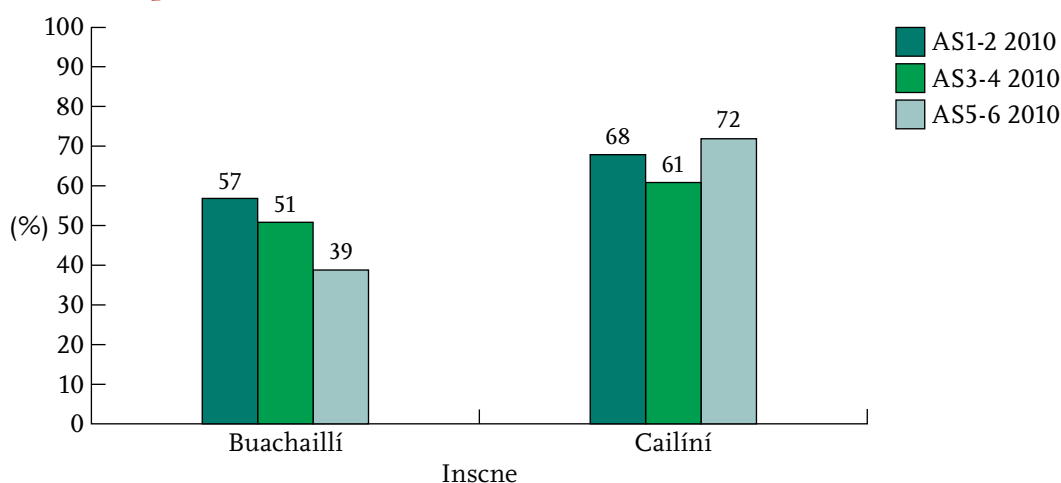
**Figiúr 71: Ceatadán na leanaí 15–17 mbliana d'aois a thuariscigh go raibh caidreamh collaí acu riamh, de réir inscne**



## Úsáid an phiollaire bhreithrialaithe

Astu siúd a thuairiscigh go raibh caidreamh collaí acu riamh, thuairiscigh 59% gur úsáid siad an piollaire breithrialaithe mar fhrithghiniúint an uair dheiridh. Tá difríochtaí suntasacha staitistiúla le sonrú ó thaobh inscne de. Is mó an seans go dtuairisceodh cailíní gur úsáid siad an piollaire breithrialaithe mar fhrithghiniúint ná buachaillí. Ní raibh aon difríochtaí suntasacha staitistiúla le tabhairt faoi deara in aicmí sóisialta.

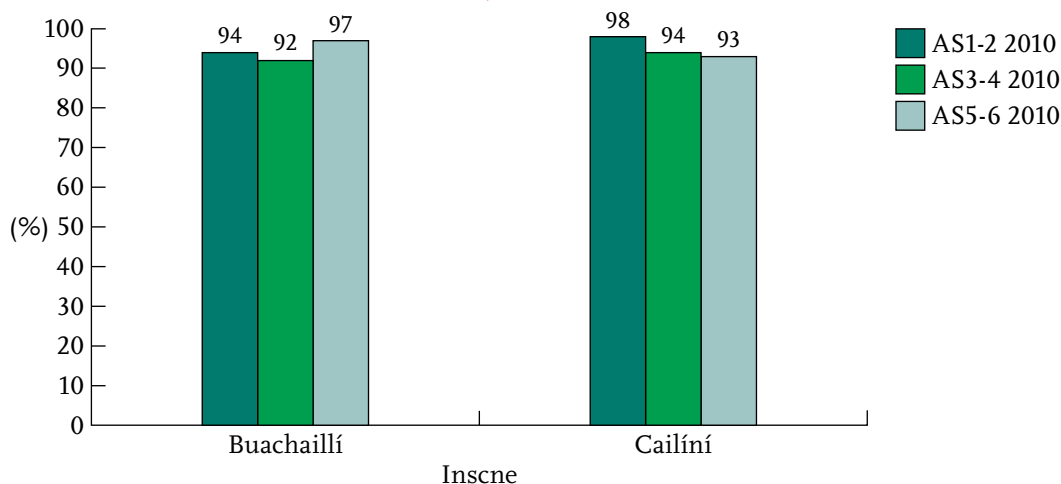
**Figiúr 72: Céatadán na leanaí 15–17 mbliana d’aois a thuairiscigh gur úsáid siad an piollaire breithrialaithe (astu siúd a raibh caidreamh collaí acu)**



## Úsáid coiscíní

Astu siúd a thuairiscigh go raibh caidreamh collaí acu riamh, thuairiscigh 93% gur úsáid siad coiscíní mar fhrithghiniúint an uair dheiridh. Ní raibh aon difríochtaí suntasacha staitistiúla le tabhairt faoi deara in inscne ná in aicmí sóisialta.

**Figiúr 73: Leanaí 15–17 mbliana d’aois a thuairiscigh gur úsáid siad coiscíní (astu siúd a raibh caidreamh collaí acu).**



## Ionadaíocht Dhéimeagrafach na bhFreagróirí: Suirbhé HBSC 2010

Léirigh briseadh síos de réir inscne ar rannpháirtithe HBSC 2010 gur buachaillí 51% agus cailíní 49%. Cuireadh na rannpháirtithe i gcomparáid le sonraí dhaonáireamh 2006 do réigiúin agus aicmí sóisialta. Léiríonn Tábla 2 na huimhreacha deiridh do gach réigiún agus an céatadán den sampla iomlán atá i gceist. Léiríonn an séú colún céatadán na leanaí 7-11 bhliain d'aois sna réigiúin i rith dhaonáireamh 2006. Léiríonn na sonraí an daonra sna réigiúin éagsúla agus tá difríochtaí beaga ann ó dhaonáireamh 2006.

**Tábla 2: Comparáid idir ionad fhreagróirí HBSC 2006 agus 2010 agus daonáireamh 2006**

Limistéar an Bhoird Sláinte	n		%		Daonáireamh 2006
	HBSC 2006	HBSC 2010	HBSC 2006	HBSC 2010	
An tOirthear	3055	3869	30	32	33
An tOirthuaisceart	633	753	6	6	10
An tOirdheisceart	1646	919	16	8	12
An tIarthuaisceart	704	665	7	6	6
An Deisceart	1450	2760	14	23	15
An Lár-Iarthar	914	1155	9	10	9
An tIarthar	1427	947	14	8	10
An Lár-Tíre	395	1132	4	9	7

Chomh maith leis sin, rinneadh comparáid idir na haicmí sóisialta agus aicmí sóisialta i ndaonáireamh 2006, mar atá léirithe i dTábla 3. Ba chóir a thabhairt faoi deara go mbeadh difríochtaí beaga le sonrú anseo mar go dtuairiscíonn an daonáireamh gach duine de réir aicme shóisialta, agus nach tuismitheoirí ná caomhnóirí leanaí sna haoisghrúpaí seo a bheadh iontu ar fad.

**Tábla 3: Comparáid idir aicmí sóisialta fhreagróirí HBSC 2006 agus 2010 agus daonáireamh 2006**

Aicme shóisialta	HBSC 2006 (%)	HBSC 2010 (%)	Daonáireamh 2006 (%)
Gairmiúil	4	7	7
Bainistíocht	23	30	26
Neamhláimhe	8	13	17
Lámhoilte	29	21	17
Leathoilte	11	10	11
Neamhoilte	5	2	4
Neamhaicmithe	-	1	-
Ní fios	20	16	18

Léiríonn Tábla 4 thíos céatadán na bhfreagróirí HBSC de réir inscne, aoisghrúpa agus aicme shóisialta.

**Tábla 4: Dáileadh fhreagróirí HBSC 2006 agus 2010 de réir inscne, aoisghrúpa agus aicme shóisialta**

	AS 1-2 (%)		AS 3-4 (%)		AS 5-6 (%)		n	
	HBSC 2006	HBSC 2010	HBSC 2006	HBSC 2010	HBSC 2006	HBSC 2010	HBSC 2006	HBSC 2010
<b>BUACHAILLÍ</b>								
10-11 bhliain	26	41	53	44	21	15	498	644
12-14 bliana	33	41	47	44	20	14	2184	2557
15-17 mbliana	36	46	43	40	20	14	1801	1953
<b>CAILÍNÍ</b>								
10-11 bhliain	24	39	51	46	26	15	713	687
12-14 bliana	31	43	47	43	23	15	2064	2464
15-17 bliana	37	48	43	37	21	15	1665	1832

## Staidéar na Meán-Óige

**Tábla 5: Comparáid idir ionad fhreagróirí HBSC 2006 agus 2010 agus daonáireamh 2006**

Limistéar an Bhoird Sláinte	n		%		Daonáireamh 2006
	Suirbhé na Meán-Óige 2006	Suirbhé na Meán-Óige 2010	Suirbhé na Meán-Óige 2006	Suirbhé na Meán-Óige 2010	
An tOirthear	1313	974	39	39	33
An tOirthuaisceart	189	154	6	6	10
An tOirdheisceart	542	160	16	6	11
An tIarthuaisceart	136	166	4	7	6
An Deisceart	470	419	14	17	14
An Lár-Iarthar	225	163	7	7	9
An tIarthar	363	177	11	7	9
An Lár-Tíre	116	261	4	11	7



**Tábla 6: Comparáid idir aicme shóisialta fhreagróirí HBSC 2006 agus 2010 agus daonáireamh 2006**

Aicme shóisialta	HBSC 2006 (%)	HBSC 2010 (%)	Daonáireamh 2006 (%)
Gairmiúil	6	6	7
Bainistíocht	20	23	26
Neamhláimhe	14	13.5	17
Lámhoilte	21	20	17
Leathoilte	21	14.5	11
Neamhoilte	4	2	4
Neamhaicmithe		2.5	
Ní fios	14	18	18

**Tábla 7: Dáileadh fhreagróirí HBSC 2006 agus 2010 de réir inscne agus aicme shóisialta**

	AS 1-2 (%)		AS 3-4 (%)		AS 5-6 (%)		n	
	HBSC 2006	HBSC 2010	HBSC 2006	HBSC 2010	HBSC 2006	HBSC 2010	HBSC 2006	HBSC 2010
<b>BUACHAILLÍ</b>								
Leanaí 9 mbliana d'aois	32	36	39	44	29	20	1490	921
<b>CAILÍNÍ</b>								
Leanaí 9 mbliana d'aois	27	37	43	40	30	23	1435	1035

# Foireann an Tionscadail

## An tIonad Taighde um Chothú Sláinte, Ollscoil na hÉireann, Gaillimh

An Dr Saoirse Nic Gabhainn	Príomh-Imscrúdaitheoir, HBSC Éireann
An Dr Michal Molcho	Príomh-Imscrúdaitheoir Ionaid, HBSC Éireann
An Dr Colette Kelly	Bainisteoir Tionscadail/Taighdeoir Sinsearach, HBSC Éireann
Aoife Gavin	Taighdeoir
Natasha Clarke	Taighdeoir
Katie Murphy	Taighdeoir
An Dr Amanda Fitzgerald	Taighdeoir
An Dr Siobhan O'Higgins	Taighdeoir
Larri Walker	Cúntóir Taighde
Christina Costello	Tacaíocht Riaracháin
An Dr Viv Batt	Stiúrthóir Riaracháin

## An Coiste Comhairleach

An tUasal Robbie Breen	An Roinn Sláinte
Annemarie Brooks	An Roinn Leanaí agus Gnóthaí Óige
An tUasal Seán Denyer	Feidhmeannacht na Seirbhíse Sláinte
An Dr John Devlin	An Roinn Sláinte
An Dr Sinead Hanafin	An Roinn Leanaí agus Gnóthaí Óige
An tUasal Hugh Magee	An Roinn Sláinte
An tUasal Liam McCormack	An Roinn Sláinte
An tUasal Shay McGovern	An Roinn Sláinte
An Dr Brian Neeson	Feidhmeannacht na Seirbhíse Sláinte
Ursula O'Dwyer	An Roinn Sláinte
An Dr Stephanie O'Keefe	An Ghníomhaireacht um Thoirchis Ghéarchéime
Biddy O'Neill	Feidhmeannacht na Seirbhíse Sláinte
Claire O'Reilly	An Roinn Sláinte

# Buíochas leo seo a leanas

Tuismitheoirí agus leanaí a bhí toilteanach a bheith páirteach.

Na hÚdaráis Bhainistíochta, na Príomhoidí agus na Múinteoirí sna scoileanna a bhí páirteach.

Comhordaitheoir Idirnáisiúnta: An tOll. Candace Currie, University of St. Andrews, Albain.

Bainisteoir ar an mBanc Sonraí Idirnáisiúnta: An tOll. Oddrun Samdal, Ollscoil Bergen, An Iorua.

An Roinn Sláinte; An Roinn Leanaí agus Gnóthaí Óige; An Roinn Oideachais agus Eolaíochta.

Ba mhaith linn freisin buíochas a ghlacadh le Gail Cummins, Emiliano Curetti, Priscilla Doyle, Marie Galvin, Yetunde John-Akinola, Samantha Loughrey, Amy Magill, Peter Manley, Joe Mullen, Christina Murphy, Geraldine Nolan, Brían O'Connor, Ronan O'Connor, Ailbhe Spillane, Susan Spillane, Aisling Walsh agus foireann agus seirbhísí eile OÉ Gaillimh.

Iontráil Sonraí: e-Celtic, Co. Bhaile Átha Cliath agus Larri Walker.

Dearadh agus leagan amach: Rob Smyth.

Seirbhís Aistriúcháin OÉ Gaillimh as an téacs a aistriú go Gaeilge.

